

Wybrane dane skonsolidowanego sprawozdania finansowego za rok obrotowy zakończony 31 grudnia 2025 roku

Kursy wymiany złotego, w okresach objętych sprawozdaniem finansowym i danymi finansowymi porównawczymi przedstawione w sprawozdaniu wybrane dane finansowe zostały przeliczone na walutę EUR według następujących zasad:

a) do przeliczenia poszczególnych pozycji aktywów i pasywów skonsolidowanego sprawozdania z sytuacji finansowej przyjęto ogłoszony przez NBP kurs EUR z dnia:

- na dzień 31.12.2025 roku = 4,2267
- na dzień 31.12.2024 roku = 4,2730

b) do przeliczenia poszczególnych pozycji skonsolidowanego sprawozdania z całkowitych dochodów oraz skonsolidowanego sprawozdania z przepływów środków pieniężnych – według kursu średniego, obliczonego jako średnia arytmetyczna kursów ogłaszanych przez Narodowy Bank Polski na ostatni dzień miesiąca w danym okresie:

- dla 2025 roku obliczony na podstawie kursów zamknięcia dla każdego m-ca 2025 roku = 4,2372
- dla 2024 roku obliczony na podstawie kursów zamknięcia dla każdego m-ca 2024 roku = 4,3042

Lp.	Wybrane dane finansowe	w PLN 12 miesięcy zakończonych 31.12.2025	Dane przekształcone w PLN 12 miesięcy zakończonych 31.12.2024	w PLN 12 miesięcy zakończonych 31.12.2024	w EUR 12 miesięcy zakończonych 31.12.2025	Dane przekształcone w EUR 12 miesięcy zakończonych 31.12.2024	w EUR 12 miesięcy zakończonych 31.12.2024
1	Przychody ze sprzedaży	835 992	2 361 819	2 366 534	197 298	548 724	549 820
2	Wynik z działalności operacyjnej	(3 109 090)	(4 412 873)	(2 102 435)	(733 761)	(1 025 248)	(488 461)
3	Zysk / strata brutto	(2 884 824)	(5 302 706)	(2 820 548)	(680 833)	(1 231 984)	(655 301)
4	Zysk / strata netto	(3 003 646)	(5 248 806)	(2 759 717)	(708 875)	(1 219 461)	(641 168)
5	Przepływy pieniężne netto z działalności operacyjnej	(3 761 944)	(172 801)	(172 801)	(887 837)	(40 147)	(40 147)
6	Przepływy pieniężne netto z działalności inwestycyjnej	(969 777)	(211 034)	(211 034)	(228 872)	(49 030)	(49 030)
7	Przepływy pieniężne netto z działalności finansowej	5 171 169	351 009	351 009	1 220 421	81 550	81 550
8	Średnia ważona liczba akcji do wycenienia wartości podstawowego zysku na jedną akcję w szt.	75 622 722	74 128 687	74 128 687	75 622 722	74 128 687	74 128 687
9	Podstawowy zysk (strata) na jedną akcję	(0,04)	(0,07)	(0,04)	(0,01)	(0,02)	(0,01)

Lp.	Wybrane dane finansowe	w PLN 31.12.2025	Dane przekształcone w PLN 31.12.2024	w PLN 31.12.2024	w EUR 31.12.2025	Dane przekształcone w EUR 31.12.2024	w EUR 31.12.2024
1	Aktywa razem	16 453 982	17 455 667	23 142 268	3 892 867	4 085 108	5 415 930
2	Zobowiązania długoterminowe	2 931 677	485 962	655 775	693 609	113 729	153 469
3	Zobowiązania krótkoterminowe	22 449 894	26 805 577	26 986 873	5 311 447	6 273 245	6 315 674
4	Kapitał własny	(8 927 589)	(9 835 872)	(4 500 380)	(2 112 189)	(2 301 866)	(1 053 213)
5	Kapitał zakładowy	7 562 272	7 562 272	7 562 272	1 789 167	1 769 780	1 769 780



**SKONSOLIDOWANE SPRAWOZDANIE
FINANSOWE GRUPY KAPITAŁOWEJ
ALL IN! GAMES**

ZA ROK OBROTOWY ZAKOŃCZONY 31 GRUDNIA 2025 ROKU.

Data sporządzenia raportu: 30 kwietnia 2026 roku

Spis treści

SKONSOLIDOWANE SPRAWOZDANIE Z WYNIKU FINANSOWEGO I INNYCH CAŁKOWITYCH DOCHODÓW	2
SKONSOLIDOWANE SPRAWOZDANIE Z SYTUACJI FINANSOWEJ	3
SKONSOLIDOWANE SPRAWOZDANIE Z PRZEPŁYWÓW PIENIĘŻNYCH	4
SPRAWOZDANIE ZE ZMIAN W SKONSOLIDOWANYM KAPITAŁE WŁASNYM	5
DATKOWA DO ROCZNEGO SKONSOLIDOWANEGO SPRAWOZDANIA FINANSOWEGO	7
1.1 PODSTAWOWE INFORMACJE	7
1.1.1 DANE PODSTAWOWE	7
1.1.2 SKŁAD OSOBOWY ZARZĄDU ORAZ RADY NADZORCZEJ JEDNOSTKI DOMINUJĄCEJ	8
1.1.2.1 ZARZĄD JEDNOSTKI DOMINUJĄCEJ	8
1.1.2.2 RADA NADZORCZA JEDNOSTKI DOMINUJĄCEJ	8
1.1.3 AKCJONARIAT JEDNOSTKI DOMINUJĄCEJ	8
1.1.3.1 AKCJE JEDNOSTKI DOMINUJĄCEJ W POSIADANIU CZŁONKÓW ZARZĄDU ORAZ RADY NADZORCZEJ JEDNOSTKI DOMINUJĄCEJ	9
1.2 OPIS ORGANIZACJI GRUPY KAPITAŁOWEJ, ZE WSKAZANIEM ZMIAN W OKRESIE OBJĘTYM RAPORTEM	9
1.3 PODSTAWOWA DZIAŁALNOŚĆ GRUPY KAPITAŁOWEJ ALL IN! GAMES	13
1.3.1 OPIS DZIAŁALNOŚCI	13
1.3.2 ZAŁOŻENIE KONTYNUACJI DZIAŁALNOŚCI	14
1.4 PODSTAWA SPORZĄDZENIA SKONSOLIDOWANEGO SPRAWOZDANIA FINANSOWEGO, INFORMACJE O ZASADACH PRZYJĘTYCH PRZY SPORZĄDZANIU, W TYM O ZMIANACH STOSOWANYCH ZASAD RACHUNKOWOŚCI	22
1.5 ZGODNOŚĆ Z MIĘDZYNARODOWYMI STANDARDAMI SPRAWOZDAWCZOŚCI FINANSOWEJ	22
1.6 NOWE STANDARDY, INTERPRETACJE I ICH ZMIANY	22
1.7 OPIS PRZYJĘTYCH ZASAD (POLITYKI) RACHUNKOWOŚCI, W TYM METOD WYCENY AKTYWÓW I PASYWÓW ORAZ PRZYCHODÓW I KOSZTÓW	23
1.8 ISTOTNE WARTOŚCI OPARTE NA PROFESJONALNYM OSĄDZIE I SZACUNKACH	34
1.9 INFORMACJA O CZYNNIKACH I ZDARZENIACH MAJĄCYCH WPŁYW NA OSIĄGNIĘTE WYNIKI FINANSOWE	34
1.10 INFORMACJE O ISTOTNYCH POSTĘPOWANIACH TOCZĄCYCH SIĘ PRZED SĄDEM, ORGANEM WŁAŚCIWYM DLA POSTĘPOWANIA ARBITRAŻOWEGO LUB ORGANEM ADMINISTRACJI PUBLICZNEJ, DOTYCZĄCYCH ZOBOWIĄZAŃ ORAZ WIERZYTELNOŚCI JEDNOSTKI DOMINUJĄCEJ ORAZ SPÓŁEK ZALEŻNYCH ZE WSKAZANIEM PRZEDMIOTU POSTĘPOWANIA, WARTOŚCI PRZEDMIOTU SPORU, DATY WSZCZĘCIA POSTĘPOWANIA, STRON WSZCZĘTEGO POSTĘPOWANIA ORAZ STANOWISKA SPÓŁKI	35
1.11 INFORMACJE DOTYCZĄCE ZMIAN ZOBOWIĄZAŃ WARUNKOWYCH LUB AKTYWÓW WARUNKOWYCH, KTÓRE NASTĄPIŁY OD CZASU ZAKOŃCZENIA OSTATNIEGO ROKU OBROTOWEGO	37
1.12 INFORMACJE DOTYCZĄCE SEZONOWOŚCI DZIAŁALNOŚCI LUB CYKLICZNOŚCI DZIAŁALNOŚCI	37
1.13 WALUTA FUNKCJONALNA I WALUTA PREZENTACJI	37
1.14 ZDARZENIA PO DNIU BILANSOWYM	38
2. SEGMENTY OPERACYJNE GRUPY KAPITAŁOWEJ	41
2.1. SEGMENTY OPERACYJNE	41
2.2. SKONSOLIDOWANE SPRAWOZDANIE Z WYNIKU FINANSOWEGO Z PODZIAŁEM NA SEGMENTY	42
2.3. SKONSOLIDOWANE SPRAWOZDANIE Z SYTUACJI FINANSOWEJ Z PODZIAŁEM NA SEGMENTY	44
NOTA 1. PRZYCHODY ZE SPRZEDAŻY	48
NOTA 2. KOSZTY DZIAŁALNOŚCI OPERACYJNEJ	48
NOTA 3. POZOSTAŁE PRZYCHODY I KOSZTY OPERACYJNE	49
NOTA 4. PRZYCHODY I KOSZTY FINANSOWE	49
NOTA 5. PODATEK DOCHODOWY I ODROZCZONY PODATEK DOCHODOWY	50
NOTA 6. DZIAŁALNOŚĆ ZANIECHANA	53
NOTA 7. ZYSK PRZYPADAJĄCY NA JEDNĄ AKCJĘ	53
NOTA 8. INSTRUMENTY FINANSOWE - ZABEZPIECZENIA	53
NOTA 9. RZECZOWE AKTYWA TRWAŁE	58
NOTA 10. AKTYWA NIEMATERIALNE ORAZ NAKŁADY NA PRACĘ ROZWOJOWE	60
NOTA 11. UMOWY LEASINGU	62
NOTA 12. INWESTYCJI W INNYCH JEDNOSTKACH	63
NOTA 13. NALEŻNOŚCI I ROZLICZENIA MIĘDZYKRESOWE	63
NOTA 14. ŚRODKI PIENIĘŻNE I EKWIWALENTY ŚRODKÓW PIENIĘŻNYCH	64
NOTA 15. NOTA OBJAŚNIAJĄCA DO RACHUNKU PRZEPŁYWÓW PIENIĘŻNYCH	64
NOTA 16. KAPITAŁ PODSTAWOWY	65
NOTA 17. POZOSTAŁE KAPITAŁY	65
NOTA 18. KREDYTY I POŻYCZKI	67
NOTA 19. ZOBOWIĄZANIA I ROZLICZENIA MIĘDZYKRESOWE	68
NOTA 20. REZERWY	69
NOTA 21. TRANSAKCJE Z PODMIOTAMI POWIĄZANYMI	70
NOTA 22. WYNAGRODZENIE BIEGŁEGO REWIDENTA	70
NOTA 23. INFORMACJA O ZATRUDNIENIU W GRUPIE KAPITAŁOWEJ	71
NOTA 24. PRZEKSZTAŁCENIE DANYCH PORÓWNAWCZYCH	72

SKONSOLIDOWANE SPRAWOZDANIE Z WYNIKU FINANSOWEGO I INNYCH CAŁKOWITYCH DOCHODÓW.

Skonsolidowany rachunek zysków i strat	Nota	01.01.2025– 31.12.2025	Dane przekształcone 01.01.2024 – 31.12.2024	01.01.2024 – 31.12.2024
Przychody ze sprzedaży	1	835 992	2 361 819	2 366 534
Koszty sprzedanych produktów i usług	2	358	87 893	87 893
Zysk/(strata) brutto na sprzedaży		835 634	2 273 926	2 278 641
Koszty sprzedaży	2	82 400	641 353	686 454
Koszty ogólnego zarządu	2	3 213 980	3 658 209	3 971 492
Pozostałe przychody operacyjne	3	3 312	593 811	489 877
Pozostałe koszty operacyjne	3	651 656	2 981 048	213 007
Zysk/(strata) na działalności operacyjnej		(3 109 090)	(4 412 873)	(2 102 435)
Przychody finansowe	4	625 594	88 185	88 185
Koszty finansowe	4	401 328	978 018	806 298
Zysk/(strata) przed opodatkowaniem		(2 884 824)	(5 302 706)	(2 820 548)
Podatek dochodowy	5	118 822	(53 900)	(60 831)
Zysk/(strata) z działalności kontynuowanej		(3 003 646)	(5 248 806)	(2 759 717)
Zysk/(strata) netto		(3 003 646)	(5 248 806)	(2 759 717)
Pozostałe dochody całkowite		-	-	-
Inne całkowite dochody przed opodatkowaniem		-	-	-
Pozycje, które nie zostaną przekwalifikowane do zysku lub straty		-	-	-
Zyski / (straty) z tytułu aktualizacji wyceny aktywów		-	-	-
Zyski / (straty) aktuarialne dotyczące rezerw na świadczenia pracownicze		-	-	-
Podatek dochodowy związany ze składnikami innych całkowitych dochodów, które nie zostaną przeklasyfikowane do zysku lub straty		-	-	-
Podatek dochodowy dotyczący aktualizacji wyceny aktywów		-	-	-
Podatek dochodowy dotyczący rezerw na świadczenia pracownicze		-	-	-
Dochody całkowite razem		(3 003 646)	(5 248 806)	(2 759 717)
Całkowite dochody przypisane do właścicieli jednostki dominującej		(2 795 729)	(4 578 336)	(2 160 489)
Całkowite dochody przypisane do udziałów niekontrolujących		(207 917)	(670 470)	(599 228)
Zysk (strata), przypadający na właścicieli jednostki dominującej		(2 795 729)	(4 578 336)	(2 160 489)
Zysk (strata), przypadający na udziały niekontrolujące		(207 917)	(670 470)	(599 228)
Zysk/(strata) netto na jedną akcję (w zł)				
Podstawowy za okres obrotowy, w tym:		(0,04)	(0,07)	(0,04)
- z działalności kontynuowanej		(0,04)	(0,07)	(0,04)
- z działalności zaniechanej		-	-	-
Rozwodniony za okres obrotowy, w tym:		(0,04)	(0,07)	(0,04)
- z działalności kontynuowanej		(0,04)	(0,07)	(0,04)
- z działalności zaniechanej		-	-	-

Szczegółowe informacje dotyczące przekształcenia danych porównawczych zaprezentowano w nocie 24.

SKONSOLIDOWANE SPRAWOZDANIE Z SYTUACJI FINANSOWEJ.

Skonsolidowane sprawozdanie z sytuacji finansowej	Nota	Na dzień 31.12.2025	Dane przekształcone Na dzień 31.12.2024	Na dzień 31.12.2024
Aktywa trwałe		15 278 748	13 625 313	16 696 345
Rzeczowe aktywa trwałe	9	102 306	185 799	324 442
Aktywa niematerialne	10	18 090	118 953	181 098
Nakłady na prace rozwojowe	10	15 087 723	13 303 969	15 996 713
Prawo do użytkowania aktywów	11	9 851	16 592	16 592
Investycje w jednostki pozostałe	12	60 778	-	83 000
Należności z tytułu dostaw i usług oraz inne należności długoterminowe	13	-	-	94 500
Aktywa obrotowe		1 175 234	3 830 354	6 445 923
Aktywa obrotowe inne niż aktywa trwałe zaklasyfikowane jako przeznaczone do sprzedaży		1 175 234	3 830 354	6 445 923
Aktywa z tytułu umów		29 476	29 476	29 476
Należności z tytułu dostaw i usług oraz pozostałe należności	13	552 623	3 754 137	6 369 706
Należności z tytułu bieżącego podatku dochodowego		73 358	-	-
Krótkoterminowe aktywa finansowe		28 000	-	-
Środki pieniężne i ich ekwiwalenty	14	491 777	46 741	46 741
Aktywa trwałe zaklasyfikowane jako przeznaczone do sprzedaży		-	-	-
Aktywa razem		16 453 982	17 455 667	23 142 268
Kapitał własny		(8 927 589)	(9 835 872)	(4 500 380)
Kapitał własny przypisywany właścicielom jednostki dominującej		(12 217 509)	(11 843 375)	(8 361 436)
Kapitał zakładowy	15	7 562 272	7 562 272	7 562 272
Kapitał zapasowy ze sprzedaży akcji powyżej wartości nominalnej	16	62 869 707	60 797 193	52 469 633
Pozostałe kapitały rezerwowe	16	(7 526)	(7 526)	(7 526)
Zyski/straty zatrzymane	16	(82 641 962)	(80 195 314)	(68 385 815)
Udziały niekontrolujące	16	3 289 920	2 007 503	3 861 056
Zobowiązania długoterminowe		2 931 677	485 962	655 775
Zobowiązania z tytułu kredytów i pożyczek	17	2 301 762	-	-
Zobowiązania z tytułu leasingu	11	-	7 026	7 026
Zobowiązania z tytułu dostaw i usług oraz inne zobowiązania długoterminowe	18	32 157	-	-
Rezerwy z tytułu odroczonego podatku dochodowego	5	588 809	469 987	639 800
Rezerwa na świadczenia pracownicze	19	8 949	8 949	8 949
Zobowiązania krótkoterminowe		22 449 894	26 805 577	26 986 873
Zobowiązania krótkoterminowe inne niż zobowiązania wchodzące w skład grup przeznaczonych do sprzedaży		22 449 894	26 805 577	26 986 873
Zobowiązania z tytułu kredytów i pożyczek	17	2 408 259	6 742 327	6 651 846
Zobowiązania z tytułu leasingu	11	7 025	6 600	6 600
Zobowiązania z tytułu dostaw i usług oraz pozostałe zobowiązania	18	18 691 938	18 488 863	18 814 217
Zobowiązania z tytułu bieżącego podatku dochodowego		515 180	576 311	576 311
Rezerwa na świadczenia pracownicze	19	74 859	98 885	98 885
Pozostałe rezerwy	19	752 633	892 591	839 014
Zobowiązania razem		25 381 571	27 291 539	27 642 648
Pasywa razem		16 453 982	17 455 667	23 142 268

Szczegółowe informacje dotyczące przekształcenia danych porównawczych zaprezentowano w nocie 24.

SKONSOLIDOWANE SPRAWOZDANIE Z PRZEPLYWÓW PIENIĘŻNYCH.

Skonsolidowany rachunek przepływów pieniężnych	Nota	01.01.2025 – 31.12.2025	Dane przekształcone 01.01.2024 – 31.12.2024	01.01.2024-31.12.2024
DZIAŁALNOŚĆ OPERACYJNA				
Zysk / strata brutto		(2 884 824)	(5 302 706)	(2 820 548)
Korekty razem:		(742 631)	5 129 905	2 647 747
Amortyzacja	3	120 282	600 866	600 866
Odpisy niefinansowych aktywów trwałych	4	63 747	1 480 822	-
Zysk / strata z tytułu różnic kursowych		(5 588)	(8 215)	(8 215)
Koszty z tytułu odsetek		93 447	626 212	626 212
Przychody z tytułu odsetek		-	(1 093)	(1 093)
Zysk / strata z działalności inwestycyjnej		38 497	(58 103)	(180 963)
Zmiana stanu rezerw	19	(163 984)	181 007	36 950
Zmiana stanu należności z tytułu dostaw i usług oraz pozostałych należności		723 870	1 965 299	(762 530)
Zmiana stanu zobowiązań z tytułu dostaw i usług oraz pozostałych zobowiązań		(1 612 490)	424 264	2 365 995
Obciążenie podatkowe		-	857	-
Inne korekty		(412)	(82 011)	(29 475)
Przeplwy pieniężne z działalności		(3 627 455)	(172 801)	(172 801)
Zapłacony podatek dochodowy (zwrot), zaliczony do działalności operacyjnej		(134 489)	-	-
Przeplwy pieniężne netto z działalności operacyjnej		(3 761 944)	(172 801)	(172 801)
DZIAŁALNOŚĆ INWESTYCYJNA				
Wpływy z tytułu sprzedaży akcji		200 004	-	-
Zbycie rzeczowych aktywów trwałych, wartości niematerialnych i innych niż wartość firmy, nieruchomości inwestycyjnych oraz innych aktywów trwałych		2 204	263 133	263 133
Zakup rzeczowych aktywów trwałych, wartości niematerialnych i innych niż wartość firmy, nieruchomości inwestycyjnych oraz innych aktywów trwałych		(10 999)	(475 260)	(475 260)
Udzielone pożyczki		(28 000)	-	-
Inne wpływy (wydatki) inwestycyjne		(1 132 986)	1 093	1 093
Przeplwy pieniężne netto z działalności inwestycyjnej		(969 777)	(211 034)	(211 034)
DZIAŁALNOŚĆ FINANSOWA				
Wpływy netto z emisji akcji		2 465 851	-	-
Wpływy z tytułu transakcji z udziałami niekontrolującymi		1 490 334	978 565	978 565
Kredyty i pożyczki	17	1 680 012	1 610 050	1 610 050
Splaty kredytów i pożyczek	17	(456 213)	(1 668 478)	(1 668 478)
Płatności zobowiązań z tytułu umów leasingu finansowego	17	(6 601)	(500 021)	(500 021)
Odsetki	17	(2 214)	(69 107)	(69 107)
Przeplwy pieniężne netto z działalności finansowej		5 171 169	351 009	351 009
Przeplwy pieniężne razem przed skutkami zmian kursów wymiany		439 448	(32 826)	(32 826)
Skutki zmian kursów wymiany, które dotyczą środków pieniężnych i ekwiwalentów środków pieniężnych		5 588	8 215	8 215
Przeplwy pieniężne netto razem		445 036	(24 611)	(24 611)
Środki pieniężne na początek okresu		46 741	71 352	71 352
Środki pieniężne na koniec okresu		491 777	46 741	46 741

Szczegółowe informacje dotyczące przekształcenia danych porównawczych zaprezentowano w nocie 24.

SPRAWOZDANIE ZE ZMIAN W SKONSOLIDOWANYM KAPITAŁE WŁASNYM.

01.01.2025 – 31.12.2025	Kapitał zakładowy	Kapitał zapasowy ze sprzedaży akcji powyżej wartości nominalnej	Pozostałe kapitały rezerwowe	Zyski (straty) zatrzymane	Kapitał własny przypisywany właścicielom jednostki dominującej	Udziały niekontrolujące	Kapitał
Kapitał (fundusz) własny na dzień 1 stycznia 2025 roku	7 562 272	60 797 193	(7 526)	(80 195 314)	(11 843 375)	2 007 503	(9 835 872)
Emisja akcji	-	2 072 514	-	349 081	2 421 595	1 286 366	3 707 961
Efekt transakcji z udziałami niekontrolującymi	-	-	-	-	-	203 968	203 968
Wynik roku bieżącego	-	-	-	(2 795 729)	(2 795 729)	(207 917)	(3 003 646)
Suma dochodów całkowitych	-	-	-	(2 795 729)	(2 795 729)	(207 917)	(3 003 646)
Zwiększenie (zmniejszenie) wartości kapitału własnego	-	2 072 514	-	(2 446 648)	(374 134)	1 282 417	908 283
Kapitał własny na dzień 31 grudnia 2025 roku	7 562 272	62 869 707	(7 526)	(82 641 962)	(12 217 509)	3 289 920	(8 927 589)

Dane przekształcone 01.01.2024 – 31.12.2024	Kapitał zakładowy	Kapitał zapasowy ze sprzedaży akcji powyżej wartości nominalnej	Pozostałe kapitały rezerwowe	Zyski (straty) zatrzymane	Kapitał własny przypisywany właścicielom jednostki dominującej	Udziały niekontrolujące	Kapitał
Kapitał (fundusz) własny na dzień 1 stycznia 2024 roku	5 999 939	40 083 965	(7 526)	(66 225 326)	(20 148 948)	1 836 882	(18 312 066)
Emisja akcji	1 562 333	14 012 534	-	-	15 574 867	912 839	16 487 706
Korekta lat ubiegłych	-	6 700 694	-	(9 391 652)	(2 690 958)	(71 748)	(2 762 706)
Wynik roku bieżącego	-	-	-	(4 578 336)	(4 578 336)	(670 470)	(5 248 806)
Suma dochodów całkowitych	-	-	-	(4 578 336)	(4 578 336)	(670 470)	(5 248 806)
Zwiększenie (zmniejszenie) wartości kapitału własnego	1 562 333	20 713 227	-	(13 969 988)	8 305 573	170 620	8 476 194
Kapitał własny na dzień 31 grudnia 2024 roku	7 562 272	60 797 193	(7 526)	(80 195 314)	(11 843 375)	2 007 503	(9 835 872)

Szczegółowe informacje dotyczące przekształcenia danych porównawczych zaprezentowano w nocie 24.

01.01.2024 – 31.12.2024	Kapitał zakładowy	Kapitał zapasowy ze sprzedaży akcji powyżej wartości nominalnej	Pozostałe kapitały rezerwowe	Zyski (straty) zatrzymane	Kapitał własny przypisywany właścicielom jednostki dominującej	Udziały niekontrolujące	Kapitał
Kapitał (fundusz) własny na dzień 1 stycznia 2024 roku	5 999 939	40 083 965	(7 526)	(66 225 326)	(20 148 948)	1 836 882	(18 312 066)
Emisja akcji	1 562 333	12 385 668	-	-	13 948 001	2 604 945	16 552 946
Efekt transakcji z udziałami niekontrolującymi	-	-	-	-	-	18 457	18 457
Wynik roku bieżącego	-	-	-	(2 160 489)	(2 160 489)	(599 228)	(2 759 717)
Suma dochodów całkowitych	-	-	-	(2 160 489)	(2 160 489)	(599 228)	(2 759 717)
Zwiększenie (zmniejszenie) wartości kapitału własnego	1 562 333	12 385 668	-	(2 160 489)	11 787 512	2 024 174	13 811 686
Kapitał własny na dzień 31 grudnia 2024 roku	7 562 272	52 469 633	(7 526)	(68 385 815)	(8 361 436)	3 861 056	(4 500 380)

1

INFORMACJA DODATKOWA DO ROCZNEGO SKONSOLIDOWANEGO SPRAWOZDANIA FINANSOWEGO



1.1 PODSTAWOWE INFORMACJE.**1.1.1 DANE PODSTAWOWE.**

Informacje ogólne	ALL iN! GAMES S.A.
Adres siedziby	os. Bohaterów Września 82, 31-621 Kraków
Telefon	+48 533 605 999
Fax	+48 12 654 05 19
Adres poczty elektronicznej	contact@allingames.com
Adres strony internetowej	www.allingames.com
Numer KRS	0000377322
Numer Regon	142795831
Numer NIP	108 001 02 99
Kod LEI	25940082U6I0K29F545
Kapitał zakładowy	<p>Kapitał zakładowy Jednostki dominującej wynosi 7 562 272,20 zł i dzieli się na:</p> <ul style="list-style-type: none"> • 1 504 000 akcji zwykłych na okaziciela serii A • 20 000 akcji zwykłych na okaziciela serii B • 325 000 akcji zwykłych na okaziciela serii C • 180 000 akcji zwykłych na okaziciela serii D • 92 600 akcji zwykłych na okaziciela serii E • 2 186 600 akcji zwykłych na okaziciela serii F • 30 160 000 akcji zwykłych na okaziciela serii G • 25 531 188 akcji zwykłych na okaziciela serii H • 12 000 000 akcji zwykłych na okaziciela serii I • 3 623 334 akcji zwykłych na okaziciela serii J <p>wszystkie akcje o wartości nominalnej 0,10 zł.</p>

Adres zarejestrowanego biura Jednostki Dominującej: os. Bohaterów Września 82, 31-621 Kraków

Państwo rejestracji: Polska

Opis charakteru oraz podstawowego zakresu działalności: Głównym przedmiotem działalności Jednostki Dominującej jest wydawnictwo, dystrybucja oraz produkcja gier komputerowych.

Siedziba Jednostki Dominującej: Polska, os. Bohaterów Września 82, 31-621 Kraków

Wyjaśnienie zmian w nazwie Jednostki Dominującej: dawniej SETANTA S.A. - zmiana nastąpiła w wyniku połączenia ze spółką ALL iN! GAMES Sp. z o. o. w dniu 06.06.2020 roku

Forma prawna Jednostki Dominującej: Spółka Akcyjna

Nazwa jednostki dominującej: ALL iN! GAMES S.A.

Nazwa jednostki sprawozdawczej: Grupa Kapitałowa ALL iN! GAMES

Nazwa jednostki dominującej najwyższego szczebla grupy: ALL iN! GAMES S.A.

Podstawowe miejsce prowadzenia działalności: Polska

Niniejsze sprawozdanie finansowe jest skonsolidowanym sprawozdaniem finansowym Grupy Kapitałowej All in! Games. Walutą prezentacji niniejszego sprawozdania jest złoty polski („PLN”).

1.1.2 SKŁAD OSOBOWY ZARZĄDU ORAZ RADY NADZORCZEJ JEDNOSTKI DOMINUJĄCEJ.

1.1.2.1 ZARZĄD JEDNOSTKI DOMINUJĄCEJ.

W okresie sprawozdawczym oraz do dnia sporządzenia niniejszego raportu, nie doszło do zmian w składzie Zarządu Jednostki Dominującej.

Skład Zarządu Jednostki Dominującej na dzień 31 grudnia 2025 roku oraz na dzień sporządzenia niniejszego skonsolidowanego sprawozdania finansowego przedstawia się następująco:

Zarząd	
Prezes Zarządu	Marcin Kawa
Wiceprezes Zarządu	Maciej Łaś

1.1.2.2 RADA NADZORCZA JEDNOSTKI DOMINUJĄCEJ.

W okresie sprawozdawczym oraz do dnia sporządzenia niniejszego raportu, nie doszło do zmian w składzie Rady Nadzorczej Jednostki Dominującej.

Skład Rady Nadzorczej Jednostki Dominującej na dzień 31 grudnia 2025 roku oraz na dzień sporządzenia niniejszego jednostkowego sprawozdania finansowego przedstawia się następująco:

Rada Nadzorcza	
Przewodniczący Rady Nadzorczej	Łukasz Nowak
Członek Rady Nadzorczej	Zbigniew Krupnik
Członek Rady Nadzorczej	Piotr Szczęśniak
Członek Rady Nadzorczej	Michał Czyszczak
Sekretarz Rady Nadzorczej	Piotr Strzeboński

1.1.3 AKCJONARIAT JEDNOSTKI DOMINUJĄCEJ.

W dniu 18 kwietnia 2025 roku do spółki wpłynęło zawiadomienie od Akcjonariusza Pana Januarego Ciszewskiego o zmianie w ogólnej liczbie głosów posiadanych w walnym zgromadzeniu Spółki.

Wykaz Akcjonariuszy posiadający, co najmniej 5% ogólnej liczby głosów na walnym zgromadzeniu Jednostki Dominującej na dzień bilansowy 31 grudnia 2025:

Akcjonariusz	Liczba akcji	Udział w kapitale zakładowym (%)	Liczba głosów	Udział w ogólnej liczbie głosów na WZ (%)
Łukasz Nowak*	10 979 104	14,52%	10 979 104	14,52%
January Ciszewski	10 298 029	13,62%	10 298 029	13,62%
Maciej Łaś**	5 060 406	6,69%	5 060 406	6,69%
Pozostali	49 285 183	65,17%	49 285 183	65,17%
Razem	75 622 722	100,00%	75 622 722	100,00%

* wraz z Anną Nowak

** wraz z Elżbietą Fąfrowicz-Łaś i Jagodą Łaś

Powyższe zestawienie uwzględnia zawiadomienia przekazane Jednostce Dominującej przez akcjonariuszy na podstawie art. 69 Ustawy z dnia 29 lipca 2005 roku o ofercie publicznej i warunkach wprowadzania instrumentów finansowych do zorganizowanego systemu obrotu oraz o spółkach publicznych.

1.1.3.1 AKCJE JEDNOSTKI DOMINUJĄCEJ W POSIADANIU CZŁONKÓW ZARZĄDU ORAZ RADY NADZORCZEJ JEDNOSTKI DOMINUJĄCEJ.

Liczba akcji Jednostki Dominującej posiadanych przez członków Zarządu i Rady Nadzorczej Jednostki Dominującej na dzień przekazania niniejszego raportu:

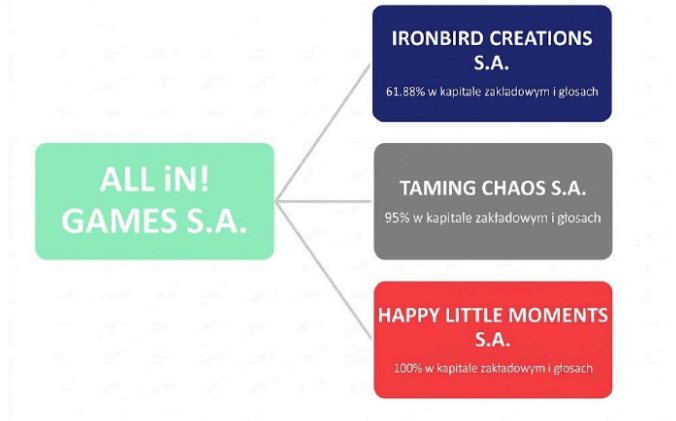
Imię i nazwisko	Stanowisko	Liczba akcji	Liczba głosów	Udział w kapitale zakładowym (%)
Zarząd				
Maciej Łaś*	Wiceprezes Zarządu	5 060 406	5 060 406	6,69%
Rada Nadzorcza				
Łukasz Nowak**	Przewodniczący Rady Nadzorczej	10 979 104	10 979 104	14,52%
Zbigniew Krupnik	Członek Rady Nadzorczej	239 521	239 521	0,32%
Michał Czyszczak	Członek Rady Nadzorczej	550 000	550 000	0,73%
Piotr Strzeboński	Sekretarz Rady Nadzorczej	110 650	110 650	0,15%

* bezpośrednio (4 856 826 akcji oraz głosów) i pośrednio wraz z Elżbietą Fąfrowicz-Łaś (128 180 akcji oraz głosów) i Jagodą Łaś (75 400 akcji oraz głosów).

** bezpośrednio (10 850 504 akcji oraz głosów) i pośrednio wraz z Anną Nowak (128 600 akcji oraz głosów).

Stan posiadania akcji przez osoby wchodzące w skład Zarządu i Rady Nadzorczej Jednostki Dominującej ustalony na podstawie zawiadomień otrzymanych na podstawie art. 19 ust. 1 rozporządzenia MAR oraz oświadczeń członków organów Jednostki Dominującej, składanych każdorazowo do sprawozdania okresowego. Informacje o otrzymanych zawiadomieniach na podstawie art. 19 ust. 1 rozporządzenia MAR są uprzednio upubliczniane w formie raportów bieżących.

1.2 OPIS ORGANIZACJI GRUPY KAPITAŁOWEJ, ZE WSKAZANIEM ZMIAN W OKRESIE OBJĘTYM RAPORTEM.



ALL IN! GAMES S.A. z siedzibą w Krakowie (zwana dalej „Spółką”, „Jednostką Dominującą” lub „All in! Games”) jest podmiotem dominującym w Grupie Kapitałowej ALL IN! GAMES, w skład której wchodzi ponadto, następujące podmioty podlegające konsolidacji:

- 1) **Ironbird Creations S.A.** z siedzibą w Krakowie – spółka została zawiązana w dniu 6 września 2021 roku Główny przedmiot działalności Ironbird Creations S.A. stanowić ma, zgodnie z przyjętymi, długofalowymi zamierzeniami strategicznymi, produkcja gier komputerowych, które będą następnie wydawane na rynku we współpracy z Jednostką Dominującą, jako ich wydawcą lub współwydawcą. Obecnie spółka pracuje nad grą komputerową pod tytułem Phantom Hellcat.

Następnie w dniu 31 marca 2023 roku sprzedano 49 505 akcji Ironbird Creations S.A. spółce One More Level S.A. z siedzibą w Krakowie oraz w dniu 7 kwietnia 2023 roku miało miejsce podpisanie umowy sprzedaży 100 000 akcji Ironbird Creations S.A. Panu Łukaszowi Nowak. Cena sprzedaży akcji została ustalona na 25,00 zł za jedną akcję, a zapłata do Jednostki Dominującej wpłynie do końca grudnia 2025 roku.

W dniu 3 września 2024 roku Zarząd Ironbird Creations S.A. podjął uchwałę, w sprawie podwyższenia kapitału zakładowego tej spółki w ramach kapitału docelowego, poprzez emisję akcji zwykłych na okaziciela serii C oraz akcji zwykłych na okaziciela serii D, w trybie subskrypcji prywatnej z wyłączeniem prawa poboru przysługującego dotychczasowym akcjonariuszom w całości. Na podstawie tej uchwały, zarząd Ironbird Creations uchwalił podwyższenie kapitału zakładowego tej spółki o kwotę nie niższą niż 0,10 zł i nie wyższą niż 92.821,00 zł, tj. z kwoty 123.762,00 zł do kwoty nie niższej niż 123.762,10 zł i nie wyższej niż 216.583,00 zł w drodze emisji nie mniej niż 1 i nie więcej niż 928.210 akcji zwykłych na okaziciela, o wartości nominalnej 0,10 zł, w tym:

- a) nie mniej niż 1 i nie więcej niż 27.959 akcji zwykłych na okaziciela serii C,
- b) nie mniej niż 57.143 i nie więcej niż 900.251 akcji zwykłych na okaziciela serii D.

W dniu 8 listopada 2024 roku Zarząd Ironbird Creations S.A. poinformował, że, w konsekwencji zakończenia emisji, podjął uchwałę nr 1/11/2024, w sprawie dookreślenia do kwoty 132.415,20 zł wysokości kapitału zakładowego tej spółki. Niniejsze dookreślenie wysokości kapitału zakładowego jest konsekwencją objęcia i opłacenia 27.959 akcji zwykłych na okaziciela serii C oraz 58.573 akcji zwykłych na okaziciela serii D, które zostały wyemitowane na podstawie uchwały nr 1/09/2024 oraz uchwały 2/09/2024 Zarządu spółki Ironbird Creations S.A. z dnia 03 września 2024 roku oraz 23 września 2024, o których podjęciu All In! Games informował raportami ESPI nr 20/2024 z dn. 4 września 2024 roku oraz 22/2024 z dn. 23 września 2024 roku. Po zarejestrowaniu w rejestrze przedsiębiorców Krajowego Rejestru Sądowego, akcje te stanowić będą odpowiednio: akcje serii C 2,11%, a akcje serii D 4,42% udziału w kapitale zakładowym i głosach na walnym zgromadzeniu tej spółki. Zarząd przypomina, iż akcje serii C i D Ironbird Creations S.A. obejmowane były po cenie emisyjnej 35,00 zł za każdą akcję, co daje łączne wpływy z emisji w kwocie 3 028 620,00 zł, przy czym 12 105 akcji serii D za kwotę 423 675,00 zł zostało objętych przez All In! Games i opłaconych w drodze potrącenia wzajemnych wierzytelności pomiędzy spółkami (z tytułu udzielonej przez All In! Games pożyczki), a pozostałe akcje opłacone zostały w drodze przelewów środków pieniężnych na rachunek bankowy Ironbird Creations S.A. W wyniku ww. transakcji, na dzień bilansowy Jednostka Dominująca jest w posiadaniu 65,14% akcji Ironbird Creations S.A.

W dniu 16 stycznia 2025 roku, Zarząd spółki zależnej, tj. Ironbird Creations S.A. podjął uchwałę nr 1/01/2025 w sprawie podwyższenia kapitału zakładowego tej spółki w ramach kapitału docelowego, poprzez emisję akcji zwykłych na okaziciela serii E w trybie subskrypcji prywatnej z wyłączeniem prawa poboru przysługującego dotychczasowym akcjonariuszom w całości.

Na podstawie tych uchwał, zarząd Ironbird Creations uchwalił podwyższenie kapitału zakładowego tej spółki o kwotę nie niższą niż 285,70 zł i nie wyższą niż 8.571,50 zł, tj. z kwoty 132.415,20 zł do kwoty nie niższej niż 132.700,90 zł w drodze emisji nie mniej niż 2.857 i nie więcej niż 85.715 akcji zwykłych na okaziciela serii E, o wartości nominalnej 0,10 zł.

Cena emisyjna ustalona została na kwotę 35,00 zł za każdą akcję. W interesie tej spółki zależnej, na podstawie § 7a ust. 4 jej statutu oraz za zgodą Rady Nadzorczej wyłącza się w odniesieniu do akcji nowej emisji w całości prawo poboru dotychczasowych akcjonariuszy.

W dniu 30 czerwca 2025 roku Zarząd Ironbird Creations S.A. w konsekwencji zakończenia emisji, podjął uchwałę, w sprawie dookreślenia do kwoty 136.360,80 zł wysokości kapitału zakładowego Spółki. Niniejsze dookreślenie wysokości kapitału zakładowego jest konsekwencją objęcia i opłacenia 39.456 akcji zwykłych na okaziciela serii E.

W dniu 29 lipca 2025 roku Zarząd Ironbird Creations S.A. na podstawie Uchwały nr 1 podjął decyzję o podwyższeniu kapitału zakładowego poprzez emisję 172.000 akcji zwykłych serii F o wartości nominalnej 0,10 zł każda. W efekcie kapitał zakładowy wzrósł z kwoty 136.360,80 zł do kwoty 153.560,80 zł.

Środki pochodzące z emisji akcji w części zostały przeznaczone na kontynuację produkcji gry Phantom Hellcat oraz częściową spłatę zobowiązania wobec Jednostki Dominującej.

W wyniku ww. transakcji, na dzień bilansowy Jednostka Dominująca była w posiadaniu 61,88% akcji Ironbird Creations S.A.

W dniu 29 października 2025 roku Zarząd Spółki Ironbird Creations S.A. zawarł z osobą niepowiązaną („Inwestor”) umowę inwestycyjną, której przedmiotem jest dokonanie inwestycji w Ironbird Creations za kwotę 3.750.075,00 zł w drodze objęcia łącznie 107.145 akcji nowej emisji Ironbird Creations po cenie emisyjnej 35,00 zł każda akcja [emitowanych w drodze upoważnienia nadanego Zarządowi do podwyższenia kapitału zakładowego w granicach kapitału docelowego; „Akcje Oferowane”]. Zarząd zaznacza, że łączna wartość dokonanej przez Inwestora inwestycji wynosi 5 mln zł. Różnica pomiędzy kwotą 5 000 000 zł a kwotą 3 750 075 zł została skonwertowana na akcje spółki z wcześniej udzielonej spółce pożyczki 1 249 925 zł.

W dniu 16 grudnia 2025 roku została zawarta umowa wzajemnego potrącenia należności między Jednostką Dominującą a Panem Łukaszem Nowakiem w wyniku, której cała należność za akcje spółki zależnej Ironbird Creations S.A. została spłacona w całości.

Informacje ogólne	IRONBIRD CREATIONS S.A.
Adres siedziby	os. Bohaterów Września 82, 31-621 Kraków
Telefon	+48 533 605 999
Adres poczty elektronicznej	ironbirdcreations@allingames.com
Adres strony internetowej	www.ironbirdcreations.com
Data rejestracji	27.10.2021 roku
Numer KRS	0000929347
Numer Regon	520296564
Numer NIP	6783193365
Kapitał zakładowy	153 560,80 zł
Udział jednostki dominującej w kap. zakładowym	61,88%
Zarząd	Maciej Łaś – Prezes Zarządu

Skrócone dane finansowe jednostki zależnej:

Sprawozdanie z sytuacji finansowej	31.12.2025	31.12.2024
Aktywa trwałe	22 484 840	20 664 150
Aktywa obrotowe	379 353	907 632

Aktywa razem	22 864 193	21 571 782
Kapitał własny	11 907 027	6 988 520
Zobowiązania długoterminowe	2 735 264	3 477 656
Zobowiązania krótkoterminowe	8 221 903	11 105 605
Zobowiązania razem	10 957 167	14 583 261
Pasywa razem	22 864 193	21 571 782

Sprawozdanie z całkowitych dochodów	01.01.2025 - 31.12.2025	01.01.2024 - 31.12.2024
Przychody ze sprzedaży	155 426	164 323
Koszty sprzedanych produktów i usług	0	0
Zysk/(strata) brutto na sprzedaży	155 426	164 323
Zysk/(strata) na działalności operacyjnej	-1 904 606	-1 285 456
Zysk/(strata) przed opodatkowaniem	-2 501 572	-1 921 023
Podatek dochodowy	-19 118	362 093
Zysk/(strata) netto	-2 482 454	-2 283 116
Pozostałe dochody całkowite	0	0
Dochody całkowite razem	-2 482 454	-2 283 116

Wynik przypisany do udziałowców niekontrolujących wynosił: PLN -643 tys. w roku 2024 i PLN -179 tys z roku 2025

- 2) **Happy Little Moments S.A.**, z siedzibą w Krakowie – spółka została zawiązana w dniu 6 września 2021 roku z zamiarem pełnienia roli studia developerskiego, którego gry i aplikacje pozwolą dotrzeć do nowych użytkowników i przez to będą promować inne tytuły z portfolio All in! Games. Happy Little Moments opracowała i wydała w 2022 roku dwie gry komputerowe: Coloring Plane Red Wings oraz Coloring Pages: Lumberhill Tales, wydane w 2022 roku. Na dzień bilansowy Jednostka Dominująca posiada 100 % udziałów w kapitale zakładowym oraz w ogólnej liczbie głosów w spółce Happy Little Moments S.A.

W dniu 28 czerwca 2024 roku Zarząd spółki podjął uchwałę o zawieszeniu działalności spółki z dniem 30 czerwca 2024 roku W dniu 2 lipca 2024 roku Sąd Rejonowy dla Krakowa – Śródmieścia, XI Wydział Gospodarczy Krajowego Rejestru Sądowego postanowił o wpisie w wnioskowaną datą tj. 30 czerwca 2024 roku.

Informacje ogólne	HAPPY LITTLE MOMENTS S.A.
Adres siedziby	os. Bohaterów Września 82, 31-621 Kraków
Telefon	+48 533 605 999
Adres poczty elektronicznej	hlm@allingames.com
Adres strony internetowej	www.hlmstudio.com
Data rejestracji	14.12.2021 roku
Numer KRS	0000938847
Numer Regon	520676404
Numer NIP	6783194407
Kapitał zakładowy	100 000,00 zł

Udział jednostki dominującej w kap. zakładowym	100%
Zarząd	Maciej Łaś – Prezes Zarządu

- 3) Taming Chaos S.A.** z siedzibą w Krakowie – spółka została zawiązana w dniu 10 sierpnia 2022 roku Zamiarem Jednostki Dominującej jest, aby spółka ta prowadziła działalność jako studio developerskie, które będzie skupiało się na tworzeniu gier z eksperymentalnymi mechanikami rozgrywki na komputery PC oraz konsole PlayStation, Xbox i Nintendo Switch. W dniu 29 grudnia 2022 roku została zawarta umowa wniesienia zorganizowanej części przedsiębiorstwa do spółki Taming Chaos. Na podstawie Umowy, Jednostka Dominująca wniosła do Taming Chaos S.A. wkład niepieniężny (aport) w postaci zorganizowanej części przedsiębiorstwa, celem pokrycia przez Jednostkę Dominującą podwyższenia kapitału zakładowego Taming Chaos o kwotę 15.849.000 zł dokonanego poprzez podwyższenie dotychczasowej wartości nominalnej każdej z 1.000.000 akcji Taming Chaos S.A. na okaziciela serii A o kwotę 15,85 zł. Podwyższenie kapitału zakładowego Taming Chaos S.A. zostało zarejestrowane przez Sąd w dniu 30 stycznia 2023 roku.

Następnie w dniu 6 kwietnia 2023 roku miało miejsce podpisanie umowy sprzedaży 50 000 sztuk akcji spółki Taming Chaos S.A. na rzecz Pana Łukasza Nowak. Cena sprzedaży akcji została ustalona na 10 zł za sztukę, a zapłata do Jednostki Dominującej wpłynie do końca grudnia 2025 roku. Na dzień bilansowy Jednostka Dominująca jest w posiadaniu 95% akcji Taming Chaos S.A.

W dniu 17 grudnia 2025 roku została zawarta umowa wzajemnego potrącenia należności między Jednostką Dominującą, a Panem Łukaszem Nowakiem w wyniku, której należność za akcje spółki zależnej Taming Chaos S.A. została spłacona w całości.

Informacje ogólne	TAMING CHAOS S.A.
Adres siedziby	os. Bohaterów Września 82, 31-621 Kraków
Telefon	+48 533 605 999
Adres poczty elektronicznej	tch.invoices@allingames.com
Adres strony internetowej	www.tamingchosgames.com
Data rejestracji	19.10.2022 roku
Numer KRS	0000997635
Numer Regon	523443391
Numer NIP	6783201277
Kapitał zakładowy	15 950 000,00 zł
Udział jednostki dominującej w kap. zakładowym	95%
Zarząd	Marcin Kawa – Prezes Zarządu

Grupa Kapitałowa Jednostki Dominującej na dzień 31 grudnia 2025 roku nie posiadała podmiotów współzależnych i stowarzyszonych.

1.3 PODSTAWOWA DZIAŁALNOŚĆ GRUPY KAPITAŁOWEJ ALL IN! GAMES.

1.3.1 OPIS DZIAŁALNOŚCI.

W dniu 30 maja 2023 roku została przyjęta nowa strategia rozwoju Grupy Kapitałowej. Nowa strategia opiera się na trzech zasadniczych płaszczyznach:

- stopniowym zmniejszaniu zaangażowania w rynku wydawniczym,
- kontynuowaniu wzmocnienia kompetencji produkcyjnych,
- produkcji gier przez wewnętrzne studia w kooperacji z globalnymi wydawcami.

Grupa Kapitałowa stawiać będzie na własne zespoły produkcyjne, na własne tytuły i na komercjalizację własnych gier. Spółki wchodzące w skład Grupy Kapitałowej tworzonej przez Jednostkę Dominującą prowadzą działalność w dwóch segmentach. Jednostka Dominująca prowadziła do tej pory działalność związaną z wydawnictwem gier komputerowych produkowanych przez studia game developerskie. Jednostka w swoich działaniach wydawniczych koncentrowała się na wydawaniu i tworzeniu gier na platformę PC i konsole PlayStation, Xbox oraz Nintendo Switch, kierowanych do nowych jak i doświadczonych graczy.

Jednostka Dominująca posiada bogate i różnicowane portfolio wydawanych gier. Posiadała dwa własne zespoły deweloperskie. Jeden w ramach zorganizowanej części przedsiębiorstwa został sprzedany do spółki zależnej Ironbird Creations S.A. natomiast drugi jako zorganizowana część przedsiębiorstwa, został wniesiony do Taming Chaos S.A., jednostki zależnej jako aport.

Po zbyciu Zorganizowanej Części Przedsiębiorstwa, Jednostka Dominująca zamierza stopniowo redukować zaangażowanie w rynku wydawniczym. W dalszym ciągu będą osiągnane przychody z gier dotychczas wydanych, jednak nie jest już planowane pozyskiwanie kolejnych tytułów, ponieważ Grupa Kapitałowa stawiać będzie na własne zespoły produkcyjne, na własne tytuły i na komercjalizację własnych gier. Działalność wydawnicza jest sukcesywnie wygaszana zgodnie z ogłoszoną strategią.

Spółka Ironbird Creations S.A. będzie łączyć w opracowywanych produktach zaawansowaną technologię, a także unikalną kreację. Główny przedmiot działalności Ironbird Creations S.A. stanowić ma, zgodnie z przyjętymi, długofalowymi zamierzeniami strategicznymi, produkcja gier komputerowych, które będą następnie wydawane na rynku we współpracy z Jednostką Dominującą, jako ich wydawcą lub współwydawcą. Obecnie Spółka pracuje nad grą komputerową pod tytułem Phantom Hellcat.

Happy Little Moments ma być studiem developerskim, której gry i aplikacje pozwolą dotrzeć do nowych użytkowników głównie poprzez platformę Nintendo Switch i przez to będą promować inne tytuły z portfolio ALL IN! GAMES S.A. Działalność Happy Little Moments S.A. koncentruje się na nietypowych produkcjach oraz na wykorzystywaniu gier w mniej typowy dla rynku gier sposób. W dalszej przyszłości Jednostka Dominująca planuje, że Happy Little Moments S.A. będzie pracował również nad większymi produkcjami, m.in. grami dla osób z problemami sensorycznymi lub percepcyjnymi. Happy Little Moments S.A. opracowała i wydała Coloring Plane Red Wings oraz Coloring Pages: Lumberhill Tales.

Z kolei Taming Chaos S.A. będzie prowadziło działalność jako studio developerskie, które będzie skupiało się na tworzeniu gier z eksperymentalnymi mechanikami rozgrywki na komputery PC oraz konsole PlayStation, Xbox i Nintendo Switch.

1.3.2 ZAŁOŻENIE KONTYNUACJI DZIAŁALNOŚCI.

Niniejsze skonsolidowane sprawozdanie finansowe zostało sporządzone przy założeniu kontynuowania działalności gospodarczej przez Grupę Kapitałową w dającej się przewidzieć przyszłości.

Na dzień 31 grudnia 2025 roku Grupa Kapitałowa ALL IN! GAMES wykazuje stratę netto w wysokości 3.004 tys. zł., ujemny kapitał obrotowy w kwocie 21.275 tys. zł oraz ujemne kapitały własne w kwocie 8.928 tys. zł.

Zarząd Grupy Kapitałowej nieustannie podejmuje działania, które umożliwią kontynuowanie działalności Grupy w przyszłości. Wynikiem tego było zawarcie w dniu 29 października 2025 roku Zarząd Spółki Ironbird Creations S.A. z osobą niepowiązaną („Inwestor”) umowy inwestycyjnej, której przedmiotem jest dokonanie inwestycji w Ironbird Creations za kwotę 3.750.075,00 zł w drodze objęcia łącznie 107.145 akcji nowej emisji Ironbird Creations po cenie emisyjnej 35,00 zł każda akcja. Zarząd zaznacza, że łączna wartość dokonanej przez Inwestora inwestycji wynosi 5 mln zł. Zapewnienie finansowania produkcji gry Phantom Hellcat pozyskanie środków z emisji akcji serii F i G w Ironbird Creations S.A. znacznie zmniejszyło ryzyko braku kontynuacji działalności.

Niezależnie od powyższych planowanych czynności, Zarząd Grupy Kapitałowej pozyskuje dodatkowe środki finansowe w drodze podwyższenia kapitału zakładowego Grupy oraz zbycie części pakietów akcji podmiotów zależnych wobec Jednostki Dominującej. W przypadku zbycia akcji spółek zależnych, Jednostka Dominująca nie zamierza utracić kontroli nad spółkami zależnymi, zachowując każdorazowo powyżej połowy udziału w kapitale zakładowym każdej ze spółek zależnych.

Grupa Kapitałowa jest w ciągłym kontakcie z kontrahentami, wobec których ma zobowiązania. Zarząd Grupy Kapitałowej dokłada wszelkich starań, aby każdorazowo zawrzeć porozumienie zmierzające do polubownego załatwienia sprawy i uregulowania zobowiązania. Z jednym z nich, The Farm 51 Group S.A. w dniu 2 stycznia 2023 roku zostało podpisane oświadczenie o uznaniu długu i o rozłożeniu spłaty zadłużenia w wysokość 2,7 mln zł na układ ratalny z terminem spłaty ostatniej raty do końca maja 2024 roku. Wobec braku spłaty ww. zobowiązania, w dniu 21 marca 2024 roku zostało wszczęte postępowanie egzekucyjne na kwotę 2.048.659,50 zł. W związku z ogłoszonym przez Grupę w dniu 23 sierpnia 2024 roku Postępowaniem o Zatwierdzenie Układu Komornik sądowy został z mocy prawa zobowiązany do zawieszenia postępowania egzekucyjnego do czasu zatwierdzenia układu przez Sąd. Na dzień zawieszenia postępowania, tj. 23 września 2024 roku, należność główna wobec The Farm 51 Group S.A. powiększona o odsetki wynosiła 1 701 567,04 zł.

Ponadto, Zarząd Grupy w dniu 17 marca 2023 roku zawarł z One More Level S.A. z siedzibą w Krakowie (dalej: OML) porozumienie, na podstawie którego Grupa ustanowiła dodatkowe zabezpieczenia zapłaty na rzecz OML kwoty 3.800.000,00 zł, wynikającej z zawartej z OML umowy wydawniczej. Celem dodatkowego zabezpieczenia zobowiązania do zapłaty przez Grupę na rzecz OML powyższej kwoty, Grupa zobowiązuje się przeznaczać na spłatę tego zobowiązania kwotę stanowiącą wskazaną w umowie wartość procentową przychodu uzyskiwanego przez Ironbird Creations S.A., uzyskanego od dnia zawarcia niniejszego porozumienia do dnia całkowitej zapłaty przez Jednostkę Dominującą na rzecz OML wskazanej kwoty. Zgodnie z zapisami porozumienia, Grupa jest zobligowana do regulowania zobowiązania w ratach określonych w ustalonym przez strony harmonogramie, gdzie ostatnia rata w kwocie 1.900.000 zł winna zostać zapłacona do 30 czerwca 2025 roku.

Celem zabezpieczenia wykonania niniejszego porozumienia, w tym w szczególności, celem zabezpieczenia wykonania obowiązku zapłaty należności zgodnie z harmonogramem, Jednostka Dominująca ustanowiła na rzecz OML zastaw rejestrowy na 247.524 akcjach serii A Ironbird Creations S.A. Na podstawie w/w umowy zastawu rejestrowego OML jest uprawniona do zaspokojenia z akcji objętych zastawem w przypadku, gdy Grupa nie dokona zapłaty transzy w terminie 30 dni od daty wskazanej w harmonogramie. Naruszenie przez Grupę zapisów porozumienia, w tym w szczególności nie regulowanie zobowiązania według przyjętego przez strony harmonogramu, upoważnia ponadto OML do windykacji tego zobowiązania na podstawie wystawionego przez Grupę weksla bez dodatkowego wezwania. Dodatkowo, Jednostka Dominująca zawarła umowę przeniesienia na rzecz OML własności 49.505 akcji Ironbird Creations S.A., reprezentujących 4% kapitału zakładowego tej spółki, po cenie stanowiącej równowartość wynagrodzenia netto OML za zawarcie porozumienia.

W dniu 23 sierpnia 2024 roku Zarząd podjął trudną jednak przemyślaną i konsultowaną decyzję i złożył wniosek o otwarcie Postępowania o Zatwierdzenie Układu („PZU”). PZU zostało uznane przez Zarząd Grupy i jej doradców jako najlepsze, przewidziane polskim prawem, narzędziem do ochrony interesów wierzycieli, przy jednoczesnym utrzymaniu prowadzenia bieżącej działalności, z przychodów i przepływów finansowych, z których wierzyciele zostaną zaspokojeni wg zasad przegłosowanych i zatwierdzonych przez Sąd.

Zarząd Grupy pragnie wyraźnie podkreślić, że postępowanie restrukturyzacyjne jakim jest Postępowanie o Zatwierdzenie Układu jest przeciwieństwem wniosku o ogłoszenie upadłości. Ma ono na celu ochronę przedsiębiorstwa i przywrócenie płynności oraz konkurencyjności, przy jednoczesnym zachowaniu jak największej liczby niezbędnych miejsc pracy. W chwili złożenia wniosku Grupa jest prawnie chroniona przed postępowaniami egzekucyjnymi ze strony wierzycieli, a wybrany przez Zarząd Zarządca otrzymuje do rąk zestaw narzędzi służących jej naprawieniu.

Decydującą przesłanką do podjęcia decyzji o rozpoczęciu działań restrukturyzacyjnych, było istotne pogorszenie się sytuacji finansowej Grupy, która jest konsekwencją zrealizowanych odpisów aktualizujących wartości niematerialnych w roku obrotowym zakończonym 31 grudnia 2022 roku. Pomimo podejmowanych prób pozyskania finansowania

zewnątrznego, poprzez emisję akcji oraz finansowanie dłużne nie udało się zaspokoić w większości wierzycieli obsługujących i świadczących usługi na poczet wydania poszczególnych gier z portfolio All in! Games S.A.

Wszelkie czynności podejmowane przez Zarząd i Zarządcę nakierowane są wyłącznie na efektywne i oparte na przepisach obowiązującego prawa działania zmierzające do ustabilizowania sytuacji finansowej Grupy oraz zmierzające do zapewnienia jej dalszego funkcjonowania, jako w pełni skutecznej i konkurencyjnej w branży produkcji gier komputerowych.

Elementem tych działań, poza prowadzonymi intensywnie negocjacjami z kontrahentami, jest również dalsza optymalizacja na poziomie kosztów stałych.

Otwarcie PZU pomoże Grupie uporządkować kwestie związane z finansowaniem jej bieżącej działalności operacyjnej, zachować płynność finansową i umożliwi realizację założonej 30 maja 2023 roku strategii. All in! Games S.A. oraz spółki z Grupy („Grupa”), a w szczególności Ironbird Creations S.A., realizują kluczowe dla przyszłości Grupy projekty. Najbardziej zaawansowany projekt „Phantom Hellcat”, jest obecnie w fazie produkcji, a jego wersja demonstracyjna została zaprezentowana naszym partnerom w marcu podczas konferencji Game Developers Conference 2024 w San Francisco oraz Gamescom w Kolonii w sierpniu 2024 roku i spotkała się z bardzo pozytywnym odbiorem.

Podejmując decyzję o zmianie strategii Grupy Kapitałowej All in! Games i przejściu z modelu wydawcy gier komputerowych do hub'u, z wydzielonymi studiami deweloperskimi wyspecjalizowanymi w produkcji różnych gatunków gier, mieliśmy świadomość, że w okresie przejściowym wyniki finansowe Grupy charakteryzować się będą wartościami ujemnymi. Jednocześnie jesteśmy przekonani, w szczególności podejmując decyzję o wprowadzeniu działań restrukturyzacyjnych, że po wydaniu pierwszego tytułu sytuacja ulegnie zmianie. Do tego momentu naszym celem jest zapewnienie finansowania realizowanych projektów Grupy poprzez środki pozyskane z nowych emisji akcji oraz z finansowania dłużnego.

Zarząd podjął decyzję o zaproponowanie następujących propozycji układowych:

GRUPA 1: Wierzytelności wobec wierzycieli publicznoprawnych Jednostki Dominującej

Splata należności wobec wierzycieli Jednostki Dominującej w tej grupie (GR 1) nastąpi w ten sposób, że: należność główna wraz z odsetkami oraz wszelkimi pozostałymi należnościami ubocznymi naliczonymi na dzień poprzedzający Dzień Układowy zostanie spłacona w 100% w następujący sposób:

- w 17 miesięcznych ratach, każda po 6.000 zł począwszy od 20 lutego 2025 roku płatnych do 20 dnia każdego miesiąca
- pozostała część należności głównej wraz z odsetkami i innymi należnościami ubocznymi na dzień poprzedzający Dzień Układowy płatna będzie w 28 równych miesięcznych ratach począwszy od 20 sierpnia 2026 roku do 20 dnia każdego miesiąca.

GRUPA 2: Wierzytelności wobec pracowników (osoby fizyczne zatrudnione na umowę o pracę), którzy wyrazili zgodę na objęcie układem oraz współpracowników (osoby fizyczne współpracujące ze Spółką na podstawie umów innych niż umowa o pracę), zatrudnionych względnie współpracujących na dzień układowy z Jednostką Dominującą

Splata należności wobec wierzycieli Jednostki Dominującej w tej grupie (GR 2) nastąpi w ten sposób, że wedle wyboru wierzyciela:

- należność główna zostanie spłacona w 100% w 12 miesięcznych równych ratach począwszy od 20 stycznia 2025 roku, płatnych do 20 dnia każdego miesiąca. Pozostała część wierzytelności w tym odsetki zostaje w całości umorzona

albo

- należność główna wraz z odsetkami do dnia poprzedzającego Dzień Układowy zostanie skonwertowana na akcje Jednostki Dominującej nowej emisji o wartości nominalnej 0,10 złotych każda a obejmowana po cenie emisyjnej. Cena emisyjna będzie iloczynem ceny akcji Jednostki Dominującej przypadającej na zamknięcie sesji po dniu, w którym układ zostanie zatwierdzony oraz współczynnika 95%. Pozostała część wierzytelności w tym Odsetki od Dnia Układowego do dnia zapłaty zostaje w całości umorzona.

GRUPA 3: Dostawcy świadczący bieżące usługi na potrzeby Jednostki Dominującej

Splata należności wobec wierzycieli Jednostki Dominującej w tej grupie (GR 3) nastąpi w ten sposób, że – wedle wyboru wierzyciela:

- a) należność główna zostanie spłacona w 100% w 12 miesięcznych, równych ratach począwszy od 20 stycznia 2025 roku, płatnych do 20 dnia danego miesiąca. Pozostała część wierzytelności, w tym odsetki, zostaje w całości umorzona.

albo

- b) należność główna wraz z odsetkami do dnia poprzedzającego Dzień Układowy zostanie skonwertowana na akcje Jednostki Dominującej nowej emisji o wartości nominalnej 0,10 złotych każda a obejmowana po cenie emisyjnej. Cena emisyjna będzie iloczynem ceny akcji Jednostki Dominującej przypadającej na zamknięcie sesji po dniu, w którym układ zostanie zatwierdzony oraz współczynnika 95%. Pozostała część wierzytelności w tym Odsetki od Dnia Układowego do dnia zapłaty zostaje w całości umorzona.

W braku wskazania przez danego wierzyciela wyboru między opcją (a) i (b) powyżej do dnia 31 stycznia 2025 roku, przyjmuje się wybór opcji (a).

GRUPA 4: Dostawcy z zakończoną współpracą i wierzytelnością poniżej 100 tys. zł

Splata należności wobec wierzycieli Jednostki Dominującej w tej grupie (GR 4) nastąpi w ten sposób, że według wyboru wierzyciela:

- (a) należność główna wraz z odsetkami do dnia poprzedzającego Dzień Układowy zostanie spłacona w 70% w 24 miesięcznych, równych ratach począwszy od 20 sierpnia 2026 roku. Pozostała część wierzytelności w tym Odsetki od Dnia Układowego do dnia zapłaty zostaje w całości umorzona.

albo

- b) należność główna wraz z odsetkami do dnia poprzedzającego Dzień Układowy zostanie skonwertowana na akcje Jednostki Dominującej nowej emisji o wartości nominalnej 0,10 złotych każda a obejmowana po cenie emisyjnej. Cena emisyjna będzie iloczynem ceny akcji Jednostki Dominującej przypadającej na zamknięcie sesji po dniu, w którym układ zostanie zatwierdzony oraz współczynnika 95%. Pozostała część wierzytelności w tym Odsetki od Dnia Układowego do dnia zapłaty zostaje w całości umorzona.

W braku wskazania przez danego wierzyciela wyboru między opcją (a) i (b) powyżej do dnia 31 stycznia 2025 roku, przyjmuje się wybór opcji (a).

GRUPA 5: Dostawcy z zakończoną współpracą i wierzytelnością powyżej 100 tys. zł

Splata należności wobec wierzycieli Jednostki Dominującej w tej grupie (GR 5) nastąpi w ten sposób, że:

- (a) należność główna zostanie spłacona w 50% w 24 miesięcznych, równych ratach począwszy od 20 sierpnia 2026 roku, płatnych do 20 dnia danego miesiąca. Pozostała część wierzytelności w tym odsetki zostanie w całości umorzona.

albo

- b) należność główna wraz z odsetkami do dnia poprzedzającego Dzień Układowy zostanie skonwertowana na akcje Jednostki Dominującej nowej emisji o wartości nominalnej 0,10 złotych każda a obejmowana po cenie

emisyjnej. Cena emisyjna będzie iloczynem ceny akcji Jednostki Dominującej przypadającej na zamknięcie sesji po dniu, w którym układ zostanie zatwierdzony oraz współczynnika 95%. Pozostała część wierzytelności w tym Odsetki od Dnia Układowego do dnia zapłaty zostaje w całości umorzona.

W braku wskazania przez danego wierzyciela wyboru między opcją (a) i (b) powyżej do dnia 31 stycznia 2025 roku, przyjmuje się wybór opcji (a).

GRUPA 6: Wierzyciele zabezpieczeni rzeczowo, którzy wyrazili zgodę na objęcie układem

a) zostanie w 100% w następujący sposób:

- kwota 500.000 zł zostanie zapłacona w terminie 14 dni od dnia zawarcia przez spółkę Ironbird Creations S.A. umowy wydawniczej obejmującej grę Phantom Hellcat

- pozostała część kwoty głównej,

albo zapłacona zostanie w 24 równych miesięcznych ratach począwszy od miesiąca sierpnia 2026 roku, przy czym raty płatne będą do 20 dnia każdego miesiąca.

Pozostała część wierzytelności w tym odsetki zostanie w całości umorzona

Do dnia wykonania układu wobec wierzyciela zabezpieczenie rzeczowe pozostaje w mocy

albo

b) należność główna wraz z odsetkami do dnia poprzedzającego Dzień Układowy zostanie skonwertowana na akcje Jednostki Dominującej nowej emisji o wartości nominalnej 0,10 złotych każda a obejmowana po cenie emisyjnej. Cena emisyjna będzie iloczynem ceny akcji Jednostki Dominującej przypadającej na zamknięcie sesji po dniu, w którym układ zostanie zatwierdzony oraz współczynnika 95%. Pozostała część wierzytelności w tym Odsetki od Dnia Układowego do dnia zapłaty zostaje w całości umorzona.

W braku wskazania przez danego wierzyciela wyboru między opcją (a) i (b) powyżej do dnia 31 stycznia 2025 roku, przyjmuje się wybór opcji (a).

GRUPA 7: Pożyczkodawcy

Splata należności wobec wierzycieli Jednostki Dominującej w tej grupie (GR 7) nastąpi w ten sposób, że według wyboru wierzyciela:

a) kwota należności głównej wraz z odsetkami do dnia poprzedzającego Dzień Układowy spłacona zostanie w 100% i zapłacona w 24 równych miesięcznych ratach począwszy od miesiąca sierpnia 2026 roku, przy czym raty płatne będą do 20 dnia każdego miesiąca.

albo

b) należność główna wraz z odsetkami do dnia poprzedzającego Dzień Układowy zostanie skonwertowana na akcje Jednostki Dominującej nowej emisji o wartości nominalnej 0,10 złotych każda a obejmowana po cenie emisyjnej. Cena emisyjna będzie iloczynem ceny akcji Jednostki Dominującej przypadającej na zamknięcie sesji po dniu, w którym układ zostanie zatwierdzony oraz współczynnika 95%. Pozostała część wierzytelności w tym Odsetki od Dnia Układowego do dnia zapłaty zostaje w całości umorzona.

W braku wskazania przez danego wierzyciela wyboru między opcją (a) i (b) powyżej do dnia 31 stycznia 2025 roku, przyjmuje się wybór opcji (a).

W dniu 3 marca 2025 roku Sąd Rejonowy dla Krakowa-Śródmieścia w Krakowie, VIII Wydział Gospodarczy dla spraw upadłościowych i restrukturyzacyjnych, działając na podstawie art. 223 ust. 1 ustawy z dnia 15 maja 2015 roku - Prawo restrukturyzacyjne, postanowił zatwierdzić Układ zawarty w Postępowaniu o Zatwierdzenie Układu Spółki.

W dniu 11 kwietnia 2025 roku Sąd Rejonowy dla Krakowa-Śródmieścia w Krakowie, VIII Wydział Gospodarczy dla spraw upadłościowych i restrukturyzacyjnych („Sąd”) wydał obwieszczenie, w którym wskazał, że wydane w dniu 3 marca 2025 roku postanowienie, w którym Sąd zatwierdził Układ, jest prawomocne z dniem 18 marca 2025 roku.

W celu zapewnienia realizacji powyższych planów Zarząd przedstawił następujący plan pozyskania środków finansowych:

- przychody wygenerowane z wydanej gry EXO One. Łączne przychody po prowizjach planowane na 24 miesiące to kwota ok 1 mln zł;
- dodatkowa emisja akcji All in! Games S.A. dla inwestorów indywidualnych - konserwatywnie planowane jest pozyskanie ok 6 mln zł;
- emisja akcji do Funduszu OnPoint S.A. lub innego Funduszu Private Equity;
- pożyczki na bieżące funkcjonowanie od dotychczasowych akcjonariuszy i nowych inwestorów;
- pożyczka w ramach Umowy ramowej pożyczki z Panem Łukaszem Nowakiem;
- zwrot pożyczki z Ironbird Creations S.A. po wydaniu gry Phantom Hellcat w czerwcu 2026 roku;
- planowana wypłata dywidendy z posiadanych 61,88% akcji w Ironbird Creations S.A. po wydaniu gry Phantom Hellcat w czerwcu 2026 roku;
- przychody wygenerowane ze sprzedaży akcji Taming Chaos S.A. obecnie 95%. Planowana sprzedaż do 15% akcji;
- wydanie nowej gry w spółce Taming Chaos S.A. oraz wypłata dywidendy po wydaniu gry.

Zarząd Grupy pragnie jeszcze raz podkreślić, że postępowanie restrukturyzacyjne nie jest postępowaniem upadłościowym, ani jakkolwiek jego formą. Podstawowym założeniem restrukturyzacji jest usprawnienie funkcjonowania Grupy i dalsze prowadzenie działalności gospodarczej.

Realizując jeden z powyższych punktów mających na celu pozyskanie finansowania Zarząd Grupy informuje, że w dniu 12 kwietnia 2024 roku odbyło się Nadzwyczajne Walne Zgromadzenie Ironbird Creations S.A., na którym podjęto uchwałę Nr 1/04/2024, w ramach której Zarząd Spółki jest uprawniony do podwyższenia kapitału zakładowego Spółki o kwotę nie wyższą niż 92.821,00 zł., poprzez emisję nie więcej niż 928.210 akcji na okaziciela o wartości nominalnej 0,10 zł każda, w drodze jednego albo kilku kolejnych podwyższeń kapitału zakładowego Spółki w granicach określonych powyżej. Środki pochodzące z emisji akcji w części zostaną przeznaczone na kontynuację produkcji gry Phantom Hellcat oraz częściową spłatę zobowiązania wobec ALL IN! GAMES S.A.

Następnie w dniu 3 września 2024 roku, Zarząd Spółki zależnej, tj. Ironbird Creations S.A. podjął uchwałę nr 1/09/2024 oraz uchwałę nr 2/09/2024 w dniu 23 września 2024 roku, w sprawie podwyższenia kapitału zakładowego tej Spółki w ramach kapitału docelowego, poprzez emisję akcji zwykłych na okaziciela serii C oraz akcji zwykłych na okaziciela serii D, w trybie subskrypcji prywatnej z wyłączeniem prawa poboru przysługującego dotychczasowym akcjonariuszom w całości.

Na podstawie tych uchwał, Zarząd Ironbird Creations uchwalił podwyższenie kapitału zakładowego tej Spółki o kwotę nie niższą niż 0,10 zł i nie wyższą niż 92.821,00 zł, tj. z kwoty 123.762,00 zł do kwoty nie niższej niż 123.762,10 zł i nie wyższej niż 216.583,00 zł w drodze emisji nie mniej niż 1 i nie więcej niż 928.210 akcji zwykłych na okaziciela, o wartości nominalnej 0,10 zł, w tym:

a) nie mniej niż 1 i nie więcej niż 27 959 akcji zwykłych na okaziciela serii C,

b) nie mniej niż 57 143 i nie więcej niż 900 251 akcji zwykłych na okaziciela serii D.

Cena emisyjna ustalona została na kwotę 35,00 zł za każdą akcję. W interesie tej Spółki zależnej, na podstawie § 7a ust. 4 jej statutu oraz za zgodą Rady Nadzorczej wyłącza się w odniesieniu do akcji nowej emisji w całości prawo poboru dotychczasowych akcjonariuszy

W dniu 8 listopada 2024 roku Zarząd Ironbird Creations S.A. poinformował, że, w konsekwencji zakończenia emisji, podjął uchwałę, w sprawie dookreślenia do kwoty 132.415,20 zł wysokości kapitału zakładowego tej Spółki. Niniejsze dookreślenie wysokości kapitału zakładowego jest konsekwencją objęcia i opłacenia 27.959 akcji zwykłych na okaziciela serii C oraz 58.573 akcji zwykłych na okaziciela serii D, które zostały wyemitowane na podstawie uchwały nr 1/09/2024 oraz uchwały nr 2/09/2024 Zarządu Spółki Ironbird Creations S.A. z dnia 03 września 2024 roku, oraz 23 września 2024 roku, o których podjęciu All In! Games informował raportami ESPI nr 20/2024 z dn. 4 września 2024 roku oraz 22/2024 z dn. 23 września 2024 roku. Po zarejestrowaniu w rejestrze przedsiębiorców Krajowego Rejestru Sądowego, akcje te stanowią będą odpowiednio: akcje serii C 2,11%, a akcje serii D 4,42% udziału w kapitale zakładowym i głosach na walnym zgromadzeniu tej Spółki (All In! Games obecnie posiada 65,14% udziału w kapitale zakładowym i głosach na walnym zgromadzeniu tej Spółki).

Zarząd przypomina, iż akcje serii C i D Ironbird Creations S.A. obejmowane były po cenie emisyjnej 35,00 zł za każdą akcję, co daje łączne wpływy z emisji w kwocie 3.028.620,00 zł, przy czym 12.105 akcji serii D za kwotę 423.675,00 zł zostało objętych przez All In! Games i opłaconych w drodze potrącenia wzajemnych wierzytelności pomiędzy spółkami (z tytułu udzielonej przez All In! Games pożyczki), a pozostałe akcje opłacone zostały w drodze przelewów środków pieniężnych na rachunek bankowy Ironbird Creations S.A.

W dniu 16 stycznia 2025 roku, Zarząd Grupy zależnej, tj. Ironbird Creations S.A. podjął uchwałę nr 1/01/2025 w sprawie podwyższenia kapitału zakładowego tej Spółki w ramach kapitału docelowego, poprzez emisję akcji zwykłych na okaziciela serii E w trybie subskrypcji prywatnej z wyłączeniem prawa poboru przysługującego dotychczasowym akcjonariuszom w całości.

Na podstawie tych uchwał, zarząd Ironbird Creations uchwalił podwyższenie kapitału zakładowego tej Spółki o kwotę nie niższą niż 285,70 zł i nie wyższą niż 8.571,50 zł, tj. z kwoty 132.415,20 zł do kwoty nie niższej niż 132.700,90 zł w drodze emisji nie mniej niż 2.857 i nie więcej niż 85.715 akcji zwykłych na okaziciela serii E, o wartości nominalnej 0,10 zł.

Cena emisyjna ustalona została na kwotę 35,00 zł za każdą akcję. W interesie tej Spółki zależnej, na podstawie § 7a ust. 4 jej statutu oraz za zgodą Rady Nadzorczej wyłącza się w odniesieniu do akcji nowej emisji w całości prawo poboru dotychczasowych akcjonariuszy.

W dniu 30 czerwca 2025 roku Zarząd Ironbird Creations S.A. w konsekwencji zakończenia emisji, podjął uchwałę, w sprawie dookreślenia do kwoty 136.360,80 zł wysokości kapitału zakładowego Spółki. Niniejsze dookreślenie wysokości kapitału zakładowego jest konsekwencją objęcia i opłacenia 39.456 akcji zwykłych na okaziciela serii E.

W dniu 29 lipca 2025 roku Zarząd Ironbird Creations S.A. na podstawie Uchwały nr 1 podjął decyzję o podwyższeniu kapitału zakładowego poprzez emisję 172.000 akcji zwykłych serii F o wartości nominalnej 0,10 zł każda. W efekcie kapitał zakładowy wzrósł z kwoty 136.360,80 zł do kwoty 153.560,80 zł.

W dniu 29 października 2025 roku Zarząd Spółki Ironbird Creations S.A. zawarł z osobą niepowiązaną („Inwestor”) umowę inwestycyjną, której przedmiotem jest dokonanie inwestycji w Ironbird Creations za kwotę 3.750.075,00 zł w drodze objęcia łącznie 107.145 akcji nowej emisji Ironbird Creations po cenie emisyjnej 35,00 zł każda akcja [emitowanych w drodze upoważnienia nadanego Zarządowi do podwyższenia kapitału zakładowego w granicach kapitału docelowego; „Akcje Oferowane”]. Zarząd zaznacza, że łączna wartość dokonanej przez Inwestora inwestycji w Ironbird Creations, wynosi 5 mln zł.

W dniu 2 lutego 2026 roku Zarząd Jednostki Dominującej podjął uchwałę nr 1/02/2026 w sprawie podwyższenia kapitału zakładowego Spółki w ramach kapitału docelowego, poprzez emisję akcji zwykłych na okaziciela serii K, w trybie subskrypcji prywatnej, z wyłączeniem w całości prawa poboru przysługującego dotychczasowym akcjonariuszom w całości. Na podstawie podjętej uchwały, Zarząd Spółki postanowił podwyższyć kapitał zakładowy Spółki o kwotę nie niższą niż 100,00 zł (słownie: sto złotych 00/100) i nie wyższą niż 700.000,00 zł (słownie: siedemset tysięcy złotych 00/100), tj. z kwoty 7.562.272,20 zł do kwoty nie niższej niż 7.562.372,20 zł i nie wyższej niż 8.262.272,20 zł, w drodze emisji nie mniej niż 1.000 i nie więcej niż 7.000.000 akcji zwykłych na okaziciela serii K, o wartości nominalnej 0,10 zł każda.

Cena emisyjna akcji serii K została ustalona na kwotę 1,00 zł za jedną akcję.

Emisja akcji Jednostki Dominującej serii K ma na celu konwersję części wierzytelności dłużnych i handlowych na akcje Spółki. Zarząd Spółki dokłada wszelkich starań aby maksymalizować kwotę konwersji w poszczególnych grupach układowych. Łączna kwota zmniejszająca wierzytelności układowe zostanie podana po zakończeniu emisji.

Zarząd Jednostki Dominującej informuje, że występują i mogą występować opóźnienia w regulowaniu wierzytelności układowych w szczególności w stosunku do wierzycieli rozpatrujących możliwość konwersji wierzytelności na akcje Spółki. W opinii Zarządu opóźnienia te ostatecznie nie wpłyną na realizację postanowień układowych a plan finansowy zapewni obsługę poszczególnych grup układowych w terminach zatwierdzonych przez sąd.

Zarząd Grupy informuje, że po dokonaniu odpisów aktualizujących w Sprawozdaniu Finansowym zakończonym 31 grudnia 2022 roku kapitał własny w Jednostce Dominującej jest ujemny co zgodnie z Art. 397 Kodeksu Spółek Handlowych wymaga podjęcia uchwał o kontynuacji działalności. Takie Uchwały zostały podjęte przez Zwyczajne Walne Zgromadzenia zatwierdzającego Sprawozdania Finansowe za rok 2022, za rok 2023, za rok 2024 jaki i za rok 2025.

Zarządu Grupy ocenia, że:

- planowane działania sprzedażowe,
- czynności związane z redukcją kosztów działalności,
- przeprowadzenie Postępowania o Zatwierdzenie Układu,
- zabezpieczenie środków z nowych emisji akcji,
- podpisanie umowy inwestycyjnej z Inwestorem
- podpisanie umowy na wydanie gry Phantom Hellcat,

zapewnią środki na produkcję gry Pantom Hellcat oraz umożliwią pokrycie bieżących potrzeb Grupy oraz prowadzenie działalności w okresie co najmniej 12 kolejnych miesięcy.

Zarząd Grupy informuje, że gra Phantom Hellcat jest obecnie w tzw. pełnej produkcji, a dokładnie w fazie pre-alpha. Nad grą pracuje zespół Ironbird Creations S.A. oraz dwa studia outsourcingowe doświadczone w pracy nad grami action-adventure (m.in. God of War, Elden Ring), wspierające Ironbird Creations S.A. w dziedzinie modelowania i animacji postaci. Planowany termin zakończenia prac nad grą to jesień 2026 roku. Następnie wspólnie z wydawcą zostanie ustalony termin wydania gry.

Ponadto Zarząd Grupy informuje, że w grudniu 2024 roku spółka zależna Taming Chaos S.A. rozpoczęła prototypowanie projektu pod roboczym tytułem Project Vermin. Vermin z jego mrocznym uniwersum i ikonicznymi Frontier Marines, jest fundamentem pod przyszłą współpracę z liderami rynku w dziedzinie gier planszowych (np. Glass Cannon Unplugged) i animacji (np. Platige Image). Celem jaki stawiamy przed Projektem Vermin nie jest wyłącznie długi ogon sprzedaży, ale generowanie regularnych spike'ów sprzedażowych. Planujemy to osiągnąć poprzez strategicznie zaplanowane premiery DLC, duże aktualizacje zawartości i globalne wydarzenia dla społeczności, które ponownie skupią uwagę rynku na naszych tytułach.

Na dzień sporządzenia niniejszego rocznego sprawozdania finansowego projekt Vermin jest na etapie przedprodukcyjnym. Spółka prowadzi prace mające na celu pozyskania finansowania, dzięki któremu zostanie przygotowana wersja vertical slice - demo gry. Kolejnym krokiem będzie pozyskanie wydawcy, dzięki któremu gra zostanie wyprodukowana i wydana. Na tą chwilę Spółka nie określa terminu wydania gry.

Zarząd jednostki dominującej dokłada wszelkich możliwych wysiłków w celu pomyślnej realizacji układu oraz planów związanych z tworzeniem opisanych gier. Niemniej jednak zarząd wskazuje, iż osiągnięcie założonych celów oraz realizacja planu restrukturyzacji i pozyskania finansowania są obciążone istotną niepewnością

Do dnia sporządzenia skonsolidowanego rocznego sprawozdania finansowego za okres od 1 stycznia do 31 grudnia 2025 roku Zarząd Grupy nie powziął informacji o zdarzeniach, które nie zostały, a powinny być ujęte w księgach rachunkowych okresu sprawozdawczego.

1.4 PODSTAWA SPORZĄDZENIA SKONSOLIDOWANEGO SPRAWOZDANIA FINANSOWEGO. INFORMACJE O ZASADACH PRZYJĘTYCH PRZY SPORZĄDZANIU, W TYM O ZMIANACH STOSOWANYCH ZASAD RACHUNKOWOŚCI.

Skonsolidowane sprawozdanie finansowe grupy kapitałowej ALL IN! GAMES zostało sporządzone zgodnie z Międzynarodowymi Standardami Sprawozdawczości Finansowej przyjętymi przez Unię Europejską i obejmuje okres od 1 stycznia 2025 do 31 grudnia 2025 roku oraz okres porównawczy od 1 stycznia 2024 do 31 grudnia 2024 roku.

Prezentowane skonsolidowane roczne sprawozdanie finansowe odpowiada wszystkim wymaganiom MSR/MSSF przyjętym przez Unię Europejską i przedstawia w sposób rzetelny sytuację finansową i majątkową na dzień 31 grudnia 2025 roku oraz 31 grudnia 2024 roku, także wyniki działalności oraz przepływy pieniężne za rok zakończony 31 grudnia 2025 roku oraz 31 grudnia 2024 roku.

Sprawozdanie sporządzone zostało według zasady kosztu historycznego, za wyjątkiem aktywów i zobowiązań finansowych wycenianych według wartości godziwej zgodnie z określoną polityką rachunkowości.

1.5 ZGODNOŚĆ Z MIĘDZYNARODOWYMI STANDARDAMI SPRAWOZDAWCZOŚCI FINANSOWEJ.

Niniejsze skonsolidowane sprawozdanie finansowe zostało sporządzone zgodnie z Międzynarodowymi Standardami Sprawozdawczości Finansowej („MSSF”) w kształcie zatwierdzonym przez Unię Europejską.

MSSF obejmują Standardy i Interpretacje zaakceptowane przez Radę Międzynarodowych Standardów Rachunkowości („RMSR”) oraz Komitet ds. Interpretacji Międzynarodowej Sprawozdawczości Finansowej („KIMSF”). Skonsolidowane sprawozdanie finansowe zostało sporządzone zgodnie z zasadą kosztu historycznego.

1.6 NOWE STANDARDY, INTERPRETACJE I ICH ZMIANY.

Standardy i interpretacje zastosowane po raz pierwszy w bieżącym roku obrotowym

Zasady (polityka) rachunkowości zastosowane w niniejszym skonsolidowanym sprawozdaniu finansowym są spójne z tymi, które zastosowano przy sporządzaniu skonsolidowanego sprawozdania finansowego za rok obrotowy kończący się w dniu 31 grudnia 2025 roku. Zmiany do MSR 21 „Skutki zmian kursów wymiany walut obcych” obowiązują dla okresów rozpoczynających się 1 stycznia 2025 r. Grupa zastosowała je po raz pierwszy w roku 2025. Zastosowanie zmian nie miało istotnego wpływu na skonsolidowane sprawozdanie finansowe Grupy, ponieważ Grupa nie posiada ekspozycji na waluty o ograniczonej wymienialności.

Standardy i interpretacje przyjęte przez RMSR oraz zatwierdzone przez UE, lecz nieobowiązujące na dzień sprawozdawczy

- Zmiany do MSSF 9 i MSSF 7: Zmiany dotyczące klasyfikacji i wyceny instrumentów finansowych (opublikowano dnia 30 maja 2024 roku) – mające zastosowanie dla okresów rocznych rozpoczynających się dnia 1 stycznia 2026 roku lub później.
- Zmiany do MSSF 9 i MSSF 7: Umowy odwołujące się do energii elektrycznej zależnej od warunków naturalnych (opublikowano dnia 18 grudnia 2024 roku) – mające zastosowanie dla okresów rocznych rozpoczynających się dnia 1 stycznia 2026 roku lub później.
- Coroczne poprawki, tom 11 (opublikowano dnia 18 lipca 2024 roku) – mające zastosowanie dla okresów rocznych rozpoczynających się dnia 1 stycznia 2026 roku lub później.

- Zmiany do MSSF 18: Prezentacja i ujawnienia w sprawozdaniach finansowych (opublikowano dnia 9 kwietnia 2024 roku) – mający zastosowanie dla okresów rocznych rozpoczynających się dnia 1 stycznia 2027 roku lub później.

Wymienione zmiany obowiązujące od 1 stycznia 2025 roku nie miały wpływu na skonsolidowane sprawozdanie finansowe Grupy Kapitałowej.

Grupa Kapitałowa analizuje wpływ MSSF 18 na skonsolidowane sprawozdanie finansowe i ze wstępnych analiz wynika, że zasady prezentacji i ujawnień informacji zawarte w tym standardzie będą miały wpływ na przyszłe skonsolidowane sprawozdania finansowe.

Standardy i interpretacje przyjęte przez RMSR, które nie zostały jeszcze zatwierdzone przez UE

MSSF w kształcie zatwierdzonym przez UE nie różnią się obecnie w znaczący sposób od regulacji przyjętych przez Radę Międzynarodowych Standardów Rachunkowości (RMSR), z wyjątkiem poniższych standardów, zmian do standardów i interpretacji, które według stanu na dzień 31 grudnia 2025 roku nie zostały jeszcze przyjęte do stosowania:

- Zmiany do MSSF 19: Spółki zależne bez odpowiedzialności publicznej: ujawnianie informacji (opublikowano dnia 9 maja 2024 roku) - do dnia zatwierdzenia niniejszego sprawozdania finansowego niezatwierdzone przez UE – mająca zastosowanie dla okresów rocznych rozpoczynających się dnia 1 stycznia 2027 roku lub później.
- Zmiany do MSSF 19: Spółki zależne bez odpowiedzialności publicznej: ujawnianie informacji (opublikowano dnia 21 sierpnia 2025 roku) - do dnia zatwierdzenia niniejszego sprawozdania finansowego niezatwierdzone przez UE - mający zastosowanie dla okresów rocznych rozpoczynających się dnia 1 stycznia 2027 roku lub później.
- Zmiany do MSR 21: Przeliczenie na walutę prezentacji będącej walutą gospodarki hiperinflacyjnej (opublikowano dnia 13 listopada 2025 roku) - do dnia zatwierdzenia niniejszego sprawozdania finansowego niezatwierdzone przez UE - mający zastosowanie dla okresów rocznych rozpoczynających się dnia 1 stycznia 2027 roku lub później.
- MSSF 14 Regulacyjne rozliczenia międzyokresowe (opublikowano dnia 30 stycznia 2014 roku) – zgodnie z decyzją Komisji Europejskiej proces zatwierdzania standardu w wersji wstępnej nie zostanie zainicjowany przed ukazaniem się standardu w wersji ostatecznej - do dnia zatwierdzenia niniejszego sprawozdania finansowego niezatwierdzone przez UE – mający zastosowanie dla okresów rocznych rozpoczynających się dnia 1 stycznia 2016 roku lub później.
- Zmiany do MSSF 10 i MSR 28: Transakcje sprzedaży lub wniesienia aktywów pomiędzy inwestorem a jego jednostką stowarzyszoną lub wspólnym przedsięwzięciem (opublikowano dnia 11 września 2014 roku) – prace prowadzące do zatwierdzenia niniejszych zmian zostały przez UE odłożone bezterminowo - termin wejścia w życie został odroczony przez RMSR na czas nieokreślony.

Według szacunków Grupy Kapitałowej pozostałe wymienione wyżej standardy, interpretacje i zmiany do standardów nie miałyby istotnego wpływu na skonsolidowane sprawozdanie finansowe, jeżeli zostałyby zastosowane przez Grupę Kapitałową na dzień bilansowy.

1.7 OPIS PRZYJĘTYCH ZASAD (POLITYKI) RACHUNKOWOŚCI, W TYM METOD WYCENY AKTYWÓW I PASYWÓW ORAZ PRZYCHODÓW I KOSZTÓW.

Rzeczowe aktywa trwałe

Rzeczowe aktywa trwałe to środki trwałe, które są utrzymywane w celu wykorzystania ich w procesie produkcyjnym lub przy dostawach towarów i świadczeniu usług, w celu oddania do używania innym podmiotom na podstawie umowy najmu lub w celach administracyjnych, oraz którym towarzyszy oczekiwanie, iż będą wykorzystywane przez okres dłuższy niż jeden rok oraz w stosunku do których istnieje prawdopodobieństwo, iż Grupa Kapitałowa uzyska w przyszłości korzyści ekonomiczne związane ze składnikiem majątkowym oraz których wartość można określić w sposób wiarygodny.

Na dzień początkowego ujęcia rzeczowe aktywa trwałe wycenia się w cenie nabycia/koszcie wytworzenia. Cenę nabycia/koszt wytworzenia powiększają koszty finansowania zewnętrznego zaciągniętego na sfinansowanie nabycia lub wytworzenia środka trwałego. Późniejsze nakłady ponoszone na rzeczowe aktywa trwałe uwzględnia się w wartości bilansowej danego środka trwałego.

W wartości rzeczowych aktywów trwałych ujmuje się koszty regularnych, znaczących przeglądów, remontów, których przeprowadzenie jest niezbędne. Koszty bieżącego utrzymania środków trwałych i ich konserwacji wpływają na wynik finansowy okresu, w którym zostały poniesione.

Na dzień bilansowy rzeczowe aktywa trwałe wyceniane są w cenie nabycia lub koszcie wytworzenia pomniejszonych o skumulowane odpisy amortyzacyjne i wszelkie odpisy aktualizacyjne z tytułu utraty wartości.

Odpisy amortyzacyjne środków trwałych dokonywane są metodą liniową przez przewidywany okres użytkowania. Amortyzację rozpoczyna się, gdy składnik aktywów trwałych jest dostępny do użytkowania. Amortyzacji zaprzestaje się, gdy składnik rzeczowych aktywów trwałych zostanie zakwalifikowany jako przeznaczony do sprzedaży lub zostaje usunięty z ewidencji księgowej na skutek likwidacji, bądź wycofania z użytkowania.

Stawki amortyzacyjne dla środków trwałych są następujące:

- urządzenia techniczne i maszyny 4% - 33%
- środki transportu 10% - 50%
- pozostałe środki trwałe 10% - 50%

Rzeczowe aktywa trwałe, użytkowane przez Grupę Kapitałową na podstawie zawartych umów leasingowych, ze względu na ich charakter, wykazywane są w sprawozdaniu z sytuacji finansowej w pozycji prawo do użytkowania aktywów.

Środki trwałe są corocznie poddawane weryfikacji pod kątem ewentualnej utraty wartości, a także poprawności stosowanych okresów i stawek amortyzacyjnych, w celu dokonania odpowiednich korekt odpisów amortyzacyjnych w kolejnych latach obrotowych.

Wartości niematerialne

Grupa Kapitałowa do wartości niematerialnych zalicza takie składniki aktywów, które są możliwe do wyodrębnienia, które można wyodrębnić i sprzedać, przenieść, udzielić na nie licencji, wynająć lub wymienić, które wynikają z praw umownych lub innych praw wynikających z przepisów, niezależnie od tego, czy te prawa można przenieść lub wydzielić z Grupy Kapitałowej lub innych praw i obowiązków.

Składnik aktywów jest ujmowany w pozycji wartości niematerialnych, gdy istnieje prawdopodobieństwo, że Grupa Kapitałowa uzyska przyszłe korzyści ekonomiczne związane ze składnikiem oraz że jego cenę nabycia lub koszt wytworzenia można wycenić w sposób wiarygodny.

W ramach prowadzonej działalności Grupa Kapitałowa kapitalizuje koszty prac rozwojowych, z których planuje czerpać korzyści ekonomiczne w postaci przychodów ze sprzedaży gier.

W związku z charakterem prowadzonej działalności, Grupa Kapitałowa kapitalizuje poniższe koszty:

- umowne koszty developmentu,
- koszty usług zewnętrznych podmiotów i osób zatrudnionych na umowach czasowych oraz koszty wewnętrzne bezpośrednio związane z pracą tych podmiotów lub osób,
- koszty wynagrodzeń pracowników wraz z narzutami w proporcji czasu spędzonego na projekcie w stosunku do całkowitego czasu pracy wraz z kosztami bezpośrednio związanymi z pracą tych osób,

- koszty usług informatycznych związanych z budową systemu w proporcji, w jakiej usługi te wykorzystywane są do działań związanych z pracami rozwojowymi,
- amortyzacja środków trwałych i wartości niematerialnych wykorzystywanych w pracach rozwojowych.

Grupa Kapitałowa rozpoczyna amortyzację wartości niematerialnych w momencie, gdy składnik aktywów jest gotowy do użycia. Amortyzacja kończy się w dniu, w którym składnik aktywów został sklasyfikowany jako przeznaczony do sprzedaży lub w dniu, w którym przestaje być ujmowany.

Grupa Kapitałowa stosuje następujące metody i stawki amortyzacji dla poszczególnych składników wartości niematerialnych:

- koszty zakończonych prac rozwojowych (produkcja gier) – metoda degresywna przy zastosowaniu stawki 70%
- inne wartości niematerialne – metoda liniowa przy zastosowaniu stawek w przedziale 20% - 50%.

Stosowana metoda amortyzacji kosztów zakończonych prac rozwojowych odzwierciedla sposób konsumowania korzyści ekonomicznych osiągniętych ze składnika aktywów przez Grupę Kapitałową oraz uwzględnia tempo zmian technologicznych na rynku gier komputerowych.

Wybrana metoda amortyzacji kosztów zakończonych prac rozwojowych została wybrana na podstawie szacunku opartego na obserwacji linii trendu przychodów ze sprzedaży gier komputerowych i może w przyszłości ulec zmianie.

Odpisy amortyzacyjne za każdy okres są ujmowane w ciężar rachunku zysków i strat, chyba że dopuszcza się lub nakłada obowiązek zaliczenia ich do wartości bilansowej innego składnika aktywów.

Utrata wartości

Na koniec każdego roku obrotowego Grupa Kapitałowa ocenia, czy istnieją jakiegokolwiek przesłanki wskazujące na to, że mogła nastąpić utrata wartości któregoś ze składników aktywów. W razie stwierdzenia, że przesłanki takie zachodzą, ALL IN! GAMES szacuje wartość odzyskiwaną tego składnika aktywów.

ALL IN! GAMES przeprowadza corocznie testy sprawdzające czy nastąpiła utrata wartości składnika wartości niematerialnych o nieokreślonym okresie użytkowania lub składnika wartości niematerialnej, który nie jest jeszcze dostępny do użytkowania poprzez porównanie jego wartości bilansowej z wartością odzyskiwalną danego składnika.

Określenie wartości odzyskiwalnej wymaga ustalenia zarówno wartości godziwej pomniejszonej o koszty doprowadzenia do sprzedaży danego składnika aktywów, jak i jego wartości użytkowej. Jeżeli jednak któraś z tych wartości jest wyższa od wartości bilansowej składnika aktywów, nie nastąpiła utrata wartości tego składnika i nie ma konieczności szacowania drugiej z wymienionych kwot.

Wartość odzyskiwalną ustala się dla pojedynczego składnika aktywów, chyba że składnik ten nie wypracowuje wpływów pieniężnych, w znacznym stopniu niezależnymi od wpływów środków pieniężnych, pochodzących z innych aktywów lub innych zespołów aktywów.

Odpis aktualizujący z tytułu utraty wartości ośrodka wypracowującego środki pieniężne Grupa Kapitałowa ujmuje w sprawozdaniu, gdy wartość odzyskiwalna ośrodka jest niższa od jego wartości bilansowej.

Do potrzeb oceny wartości odzyskiwalnej gry w trakcie produkcji traktuje się jako jedno testowane aktywo – portfolio gier. W podobny sposób są traktowane gry zakończone i wydane z uwzględnieniem dodatkowych analiz dotyczących indywidualnych gier.

Aktywa trwałe zakwalifikowane, jako przeznaczone do sprzedaży.

Zgodnie z MSSF 5, Grupa klasyfikuje składnik aktywów trwałych (lub grupę do zbycia) jako przeznaczony do sprzedaży, gdy spełnione zostaną wszystkie z poniższych warunków (MSSF 5 pkt 6-12):

- składnik aktywów (lub grupa do zbycia) jest dostępny do natychmiastowej sprzedaży w swoim obecnym stanie,
- sprzedaż jest wysoce prawdopodobna, co oznacza, że zarządzający są zdecydowani do wypełniania planu sprzedaży, istnieje aktywny program znalezienia nabywcy, składnik aktywów jest oferowany na sprzedaż po cenie racjonalnej w stosunku do jego obecnej wartości godziwej, oczekuje się, że sprzedaż zostanie zakończona w ciągu 12 miesięcy od momentu uznania środka trwałego za aktywo przeznaczone do sprzedaży. Warto mieć również na uwadze, że od momentu uznania aktywa za aktywo trwałe przeznaczone do sprzedaży, Grupa zaprzestaje jego amortyzacji.

Kolejnym krokiem jest prawidłowa wycena aktywa trwałego przeznaczonego do sprzedaży. Takie aktywo wyceniamy albo w wartości bilansowej albo w wartości godziwej pomniejszonej o koszty sprzedaży – w zależności od tego, która z tych kwot jest niższa.

Aktywa przeznaczone do sprzedaży są prezentowane w sprawozdaniu finansowym oddzielnie od innych aktywów oraz w pojedynczych (MSSF 5 pkt 38).

Instrumenty finansowe

Instrument finansowy, to każdy kontrakt, który skutkuje powstaniem składników aktywów finansowych u jednej jednostki i zobowiązania finansowego lub instrumentu kapitałowego u drugiej jednostki.

Zgodnie z MSSF 9 klasyfikacja aktywów finansowych uzależniona jest od modelu biznesowego zarządzania aktywami finansowymi oraz charakterystyki umownych przepływów pieniężnych składnika aktywów finansowych. Klasyfikacja aktywów finansowych dokonywana jest w momencie początkowego ujęcia i może być zmieniona jedynie wtedy, gdy zmieni się biznesowy model zarządzania aktywami finansowymi. Grupa Kapitałowa posiada następujące kategorie instrumentów finansowych:

- a) Aktywa i zobowiązania finansowe wyceniane w zamortyzowanym koszcie

Składnik aktywów zalicza się do tej kategorii, jeżeli są spełnione oba poniższe warunki:

- celem Grupy Kapitałowej jest utrzymanie tych aktywów finansowych dla uzyskania umownych przepływów pieniężnych oraz
- dla których postanowienia umowne powodują w określonych terminach przepływy pieniężne, które są wyłącznie spłatami nierozliczonej kwoty głównej i odsetek od tej kwoty.
- Grupa Kapitałowa jako aktywa wyceniane w zamortyzowanym koszcie, klasyfikuje głównie należności handlowe, pożyczki, lokaty bankowe oraz środki pieniężne i ich ekwiwalenty. Aktywa finansowe z tej kategorii po początkowym ujęciu, wycenia się wg zamortyzowanego kosztu z zastosowaniem efektywnej stopy procentowej, po pomniejszeniu o ewentualne odpisy aktualizujące z tytułu utraty wartości. Przy czym, należności handlowe z datą zapadalności poniżej 12 miesięcy od dnia powstania (tj. niezawierające elementu finansowania), nie podlegają dyskontowaniu i są wyceniane w wartości nominalnej.
- Grupa Kapitałowa jako zobowiązania finansowe wyceniane w zamortyzowanym koszcie klasyfikuje zobowiązania handlowe o charakterze finansowym, kredyty i pożyczki, zobowiązania z tytułu leasingu finansowego.

- b) Aktywa i zobowiązania finansowe wyceniane w wartości godziwej przez wynik finansowy

Grupa Kapitałowa do aktywów wycenianych w wartości godziwej przez wynik finansowy, klasyfikuje instrumenty kapitałowe, w tym akcje w innych jednostkach (np. Ovid Games) oraz instrumenty pochodne (niewyznaczone dla celów rachunkowości zabezpieczeń). Zyski lub straty wynikające z wyceny składnika aktywów finansowych, klasyfikowanego jako wyceniany przez wynik finansowy, ujmują się w wyniku finansowym w okresie, w którym powstały.

Zobowiązania z tytułu instrumentów pochodnych, niewyznaczonych dla celów rachunkowości zabezpieczeń Grupa Kapitałowa klasyfikuje jako wyceniane w wartości godziwej przez wynik finansowy.

Z wyjątkiem należności z tytułu dostaw i usług, w momencie początkowego ujęcia Grupa Kapitałowa wycenia składnik aktywów finansowych lub zobowiązanie finansowe w jego wartości godziwej, którą w przypadku aktywów finansowych lub zobowiązań finansowych niewycenianych w wartości godziwej przez wynik finansowy, powiększa się lub pomniejsza o koszty transakcyjne, które można bezpośrednio przypisać do nabycia lub emisji tych aktywów finansowych lub zobowiązań finansowych.

Do tej kategorii klasyfikowane są również akcje i udziały nabyte przez Grupę w celach handlowych.

Udziały w jednostkach stowarzyszonych i wspólnych przedsięwzięciach wykazywane są zgodnie z metodą praw własności.

Należności handlowe

W tej pozycji Grupa Kapitałowa wykazuje należności z tytułu dostaw i usług lub ich części, których termin spłaty nastąpi w okresie krótszym niż rok od końca okresu sprawozdawczego oraz takie, które zostaną zrealizowane w toku normalnego cyklu operacyjnego Grupy Kapitałowej, albo są przede wszystkim przeznaczone do obrotu.

Grupa Kapitałowa ALL iN! GAMES nie ujmuje tutaj należności z tytułu udzielonych zaliczek na poczet zakupów inwestycyjnych, które zwiększają rzeczowe aktywa trwałe lub wartości niematerialne.

W momencie początkowego ujęcia Grupa Kapitałowa wycenia należności z tytułu dostaw i usług, które nie mają istotnego komponentu finansowania, w ich cenie transakcyjnej. Na każdy dzień sprawozdawczy Grupa Kapitałowa dokonuje oceny czy ryzyko kredytowe związane z danym instrumentem finansowym znacznie wzrosło od momentu jego początkowego ujęcia. Dokonując takiej oceny, Grupa Kapitałowa posługuje się zmianą ryzyka niewykonania zobowiązania w oczekiwanym okresie życia instrumentu finansowego, a nie zmianą kwoty oczekiwanych strat kredytowych. W celu dokonania takiej oceny, Grupa Kapitałowa porównuje ryzyko niewykonania zobowiązania dla danego instrumentu finansowego na dzień sprawozdawczy z ryzykiem niewykonania zobowiązania dla tego instrumentu finansowego na dzień początkowego ujęcia, biorąc pod uwagę racjonalne i możliwe do udokumentowania informacje, które są dostępne bez nadmiernych kosztów lub starań i które wskazują na znaczny wzrost ryzyka kredytowego od momentu początkowego ujęcia.

Grupa Kapitałowa zawsze wycenia rezerwy na straty na kwotę równą przewidywanym długoterminowym stratom kredytowym w odniesieniu do należności z tytułu dostaw i usług.

Grupa Kapitałowa wycenia straty kredytowe z tytułu instrumentów finansowych w sposób uwzględniający:

- nieobciążoną i ważoną prawdopodobieństwem kwotę, którą ustala się oceniając szereg możliwych wyników;
- wartość pieniądza w czasie;
- racjonalne i możliwe do udokumentowania informacje, które są dostępne bez nadmiernych kosztów lub starań na dzień sprawozdawczy, dotyczące przeszłych zdarzeń, obecnych warunków i prognoz dotyczących przyszłych warunków gospodarczych.

Dokonując wyceny oczekiwanych strat kredytowych, Grupa Kapitałowa ocenia jedynie ryzyko lub prawdopodobieństwo wystąpienia straty kredytowej, uwzględniając możliwość wystąpienia straty kredytowej oraz możliwość jej niewystąpienia, nawet jeżeli prawdopodobieństwo wystąpienia strat kredytowych jest bardzo niskie.

Środki pieniężne i ich ekwiwalenty

Środki pieniężne i ich ekwiwalenty obejmują środki pieniężne w kasie oraz depozyty bankowe na żądanie o początkowym okresie zapadalności do trzech miesięcy.

Środki pieniężne wycenia się w ich wartości nominalnej. W przypadku środków zgromadzonych na rachunkach bankowych, wartość nominalna obejmuje doliczone przez bank na koniec okresu sprawozdawczego odsetki, które stanowią przychody finansowe.

Na koniec okresu sprawozdawczego środki pieniężne wyrażone w walutach obcych przelicza się po obowiązującym na ten dzień średnim kursie NBP ustalonym dla danej waluty.

Różnice kursowe z wyceny środków pieniężnych zalicza się do przychodów lub kosztów finansowych.

Rezerwy i zobowiązania warunkowe

Rezerwy tworzone są wówczas, gdy na Grupie Kapitałowej ciąży obowiązek (prawny lub zwyczajowo oczekiwany) wynikający ze zdarzeń przeszłych i gdy prawdopodobne jest, że wypełnienie tego obowiązku spowoduje konieczność wypływu środków uosabiających korzyści ekonomiczne oraz można dokonać wiarygodnego oszacowania kwoty tego zobowiązania.

Najbardziej właściwym szacunkiem nakładów niezbędnych do wypełnienia obecnego obowiązku jest kwota, jaką zgodnie z racjonalnymi przesłankami Grupa Kapitałowa zapłaciłaby w ramach wypełnienia obowiązku na koniec okresu sprawozdawczego lub do przeniesienia tego obowiązku na stronę trzecią na ten sam dzień.

Szacunki wyniku oraz skutku finansowego są dokonywane na drodze osądu kierownictwa Jednostki Dominującej, wspomaganego dotychczasowymi doświadczeniami dotyczącymi podobnych transakcji oraz w niektórych przypadkach raportami niezależnych ekspertów.

Jeśli skutek zmiany wartości pieniądza w czasie jest istotny, kwota rezerwy powinna odpowiadać bieżącej wartości nakładów, które jak się oczekuje będą niezbędne do wypełnienia obowiązku.

Zobowiązaniem warunkowym nazywamy obowiązek wynikający ze zdarzeń przeszłych lub bieżący obowiązek, który wynika ze zdarzeń przeszłych, ale nie został ujęty.

Aktywa warunkowe, to aktywa wynikające z przeszłych wydarzeń, których powstanie zostanie potwierdzone jedynie w przypadku wystąpienia lub nie wystąpienia niepewnych przyszłych zdarzeń, pozostających poza kontrolą Grupy Kapitałowej.

Zdarzenia przyszłe, które mogą wpłynąć na wysokość kwoty niezbędnej do wypełnienia przez Grupę Kapitałową obowiązku, są odzwierciedlane w kwocie tworzonej rezerwy, jeśli istnieją wystarczające i obiektywne dowody na to, że zdarzenia te nastąpią.

Stan rezerw jest weryfikowany na koniec każdego okresu sprawozdawczego i korygowany w celu odzwierciedlenia bieżącego, najbardziej właściwego szacunku. Jeśli przestało być prawdopodobne, że wystąpienia wypływu środków zawierających w sobie korzyści ekonomiczne będzie niezbędne do wypełnienia obowiązku, Grupa Kapitałowa rozwiązuje rezerwę.

Leasing

Każdą umowę leasingową (z wyjątkiem umów krótkoterminowych i leasingu przedmiotów niskowartościowych) Grupa Kapitałowa ujmuje w księgach jak leasing finansowy.

Do leasingu Grupa Kapitałowa zalicza umowy, które dają jej prawo do kontroli użytkowania zidentyfikowanego składnika aktywów przez określony czas, w zamian za wynagrodzenie. Przyjmuje się, że prawo kontroli istnieje, jeżeli Grupa Kapitałowa ma prawo do pobierania korzyści ekonomicznych płynących z wykorzystywania zidentyfikowanego składnika aktywów oraz prawo decydowania o wykorzystaniu tego składnika.

Dokonując klasyfikacji umów, Grupa Kapitałowa odróżnia umowy leasingu lub umowy zawierające elementy leasingu, od umów o świadczenie usług. W umowie leasingu, Grupa Kapitałowa otrzymuje i kontroluje prawo do korzystania ze zidentyfikowanego składnika aktywów w określonym okresie udostępnienia, natomiast w umowie o świadczenie usług Grupa Kapitałowa nie otrzymuje składnika aktywów, który kontroluje w okresie umowy. W przypadku, gdy umowa leasingu jest połączona z umową o usługi, Grupa Kapitałowa rozdziela leasing od świadczenia usługi.

W dacie rozpoczęcia leasingu, Grupa Kapitałowa ujmuje w księgach rachunkowych prawo do korzystania ze składnika aktywów oraz zobowiązanie z tytułu leasingu.

Elementem wartości początkowej prawa do korzystania ze składnika aktywów są:

- wartość początkowa wyceny zobowiązania z tytułu leasingu,
- opłaty leasingowe zapłacone na rzecz leasingodawcy w dniu rozpoczęcia leasingu lub wcześniej pomniejszone o wszelkie zachęty otrzymane w ramach leasingu,
- początkowe koszty bezpośrednie poniesione przez Grupę Kapitałową, np. związane z montażem,
- szacunkowe koszty demontażu, usunięcia składnika, doprowadzenia miejsca do stanu poprzedniego lub innego stanu określonego w umowie, które poniesie Grupa Kapitałowa.

W następnych okresach Grupa Kapitałowa wycenia prawo do korzystania ze składnika aktywów według modelu kosztowego. W modelu kosztowym na dzień bilansowy prawo do korzystania ze składnika aktywów wyceniane jest w wartości początkowej pomniejszone o łączne odpisy amortyzacyjne oraz łączne straty z tytułu utraty wartości.

W przypadku, gdy prawo do korzystania aktywów dotyczy klasy aktywów trwałych, która jest przeszacowywana zgodnie z MSSF 16, wówczas Grupa Kapitałowa prawo do korzystania też wycenia w ten sposób. W modelu przeszacowania odpisy amortyzacyjne oraz straty z tytułu utraty wartości ujmowane są w wyniku finansowym, a kwoty wynikające z przeszacowania w pozostałych całkowitych dochodach.

Do umów krótkoterminowych oraz leasingu przedmiotów niskowartościowych Grupa Kapitałowa nie rozpoznaje aktywów i zobowiązań, są one rozliczane w okresie leasingu bezpośrednio w koszty metodą liniową. Krótkoterminowa umowa leasingu, to umowa bez możliwości zakupu składnika aktywów, zawarta na okres krótszy niż 12 miesięcy od momentu rozpoczęcia umowy. W przypadku leasingu przedmiotów niskowartościowych Grupa Kapitałowa za podstawę oceny niskiej wartości nowego składnika aktywów uznaje kwotę wynoszącą mniej niż 5 tysięcy USD, w przeliczeniu na PLN, wg kursu NBP z dnia poprzedzającego dzień zawarcia umowy.

W sprawozdaniu z sytuacji finansowej prawa do użytkowania składników aktywów Grupa Kapitałowa prezentuje w osobnej pozycji prawa do użytkowania składnika aktywów.

Przychody

Grupa Kapitałowa ujmuje umowy z klientami objęte zakresem standardu MSSF 15 tylko wówczas, gdy spełnione są wszystkie kryteria:

- Strony zawarły umowę i są zobowiązane do wykonania swoich obowiązków,
- Grupa Kapitałowa jest w stanie zidentyfikować prawa każdej ze stron dotyczące dóbr i usług, które mają zostać przekazane,

- Grupa Kapitałowa jest w stanie zidentyfikować warunki płatności za dobra lub usługi, które mają zostać przekazane,
- umowa ma treść ekonomiczną (tzn. można oczekiwać, że w wyniku umowy ulegnie zmianie ryzyko, rozkład w czasie lub kwota przyszłych przepływów pieniężnych Grupy Kapitałowej),
- jest prawdopodobne, że Grupa Kapitałowa otrzyma wynagrodzenie, które będzie jej przysługiwało w zamian za dobra lub usługi, które zostaną przekazane klientowi. Oceniając, czy otrzymanie kwoty wynagrodzenia jest prawdopodobne, Grupa Kapitałowa uwzględnia jedynie zdolność i zamiar zapłaty kwoty wynagrodzenia przez klienta w odpowiednim terminie. Kwota wynagrodzenia, które będzie przysługiwało Grupie Kapitałowej może być niższa niż cena określona w umowie, jeśli wynagrodzenie jest zmienne, ponieważ Grupa Kapitałowa może zaoferować klientowi ulgę cenową.

Przychody są ewidencjonowane i wyceniane zgodnie z zasadami przedstawionymi w MSSF 15 „Przychody z umów z klientami”.

Zgodnie z powyższym Grupa Kapitałowa ujmuje przychody w momencie spełnienia (lub w trakcie spełnienia) zobowiązania do wykonania świadczenia poprzez przekazanie przyrzeczonego dobra lub usługi (tj. składnika aktywów) klientowi. Przekazanie składnika aktywów następuje w momencie, gdy klient uzyskuje kontrolę nad tym składnikiem aktywów.

Zgodnie z powyższym, Grupa Kapitałowa rozpoznaje przychody w momencie dostarczenia towaru do klienta, co oznacza, że przychody ze sprzedaży gier są uznawane w momencie, kiedy gracz dokona zakupu na platformie. Informacje o zakupach gier przez graczy Grupa Kapitałowa otrzymuje w postaci raportu od firm zarządzających platformami lub współwydawców po zakończeniu danego miesiąca. Przychód ujmowany jest w okresie, którego raport dotyczy. Jeżeli do dnia sporządzenia sprawozdania Grupa Kapitałowa nie otrzymała stosownego raportu, to wtedy dokonuje szacunku sprzedaży w oparciu o posiadane informacje wstępne o sprzedaży.

Prawidłowo oszacowana sprzedaż uwzględnia następujące informacje w podziale na gry:

- wolumeny sprzedane,
- cenę sprzedaży po dyskoncie ustalonym przez Grupę Kapitałową,
- wolumeny zwrotów, w tym też szacowane za dany okres (tak aby zapewnić ich kompletność) – tj. wartość zwrotów szacowana na podstawie wolumenu pomniejsza wartość sprzedaży,
- programy lojalnościowe – tj. jeżeli w Grupie Kapitałowej funkcjonują,
- jednostkowe dyskonta na produkcie, jeśli promocje są ustalone przez platformy.

Podatek dochodowy – część bieżąca i odroczone

Podatek dochodowy za okres sprawozdawczy obejmuje podatek bieżący i podatek odroczoney.

Bieżące obciążenie podatkowe jest obliczane na podstawie wyniku podatkowego (podstawy opodatkowania), danego roku podatkowego.

Zysk (strata) podatkowa, różni się od księgowego zysku (straty) brutto, w związku z wyłączeniem przychodów niepodlegających opodatkowaniu i kosztów niestanowiących uzyskania przychodu. Obciążenia podatkowe są wyliczane w oparciu o stawki podatkowe, obowiązujące w danym roku obrotowym.

Podatek odroczoney obliczany jest metodą zobowiązań bilansowych, w stosunku do wszystkich różnic przejściowych, występujących na dzień bilansowy między wartością podatkową aktywów i pasywów, a ich wartością bilansową wykazaną w sprawozdaniu finansowym.

Rezerwy z tytułu odroczonego podatku dochodowego tworzy się w wysokości kwoty podatku dochodowego, wymagającej w przyszłości zapłaty w związku z występowaniem dodatnich różnic przejściowych, tj. różnic, które spowodują zwiększenie podstawy obliczenia podatku dochodowego w przyszłości.

Aktywa z tytułu odroczonego podatku dochodowego ustala się w kwocie przewidywanej w przyszłości do odliczenia od podatku dochodowego, w związku z ujemnymi różnicami przejściowymi, które spowodują w przyszłości zmniejszenie podstawy obliczenia podatku dochodowego. Wartość bilansowa składnika aktywów z tytułu odroczonego podatku jest weryfikowana na każdy dzień bilansowy i ulega stosownemu obniżeniu o tyle, o ile przestało być prawdopodobne osiągnięcie dochodu do opodatkowania wystarczającego do częściowego lub całkowitego zrealizowania składnika aktywów z tytułu odroczonego podatku dochodowego.

Aktywa oraz rezerwy z tytułu odroczonego podatku dochodowego wycenia się z zastosowaniem stawek podatkowych na dzień bilansowy z uwzględnieniem ulg.

Aktywa i rezerwy z tytułu odroczonego podatku dochodowego, dotyczące operacji rozliczanych z kapitałem własnym, odnosi się na kapitał własny.

Kapitał własny, akcje zwykłe

Kapitały wykazywane są w wartości nominalnej, z podziałem na ich rodzaje i według zasad określonych przepisami prawa oraz postanowieniami statutu.

Akcje zwykłe ujmuje się w kapitale własnym. Koszty bezpośrednio związane z emisją akcji zwykłych, skorygowane o wpływ podatków, pomniejszają wartość kapitału.

Przychody i koszty finansowe

Przychody finansowe obejmują przychody odsetkowe związane z zainwestowanymi przez Grupę Kapitałową środkami (w tym od aktywów finansowych dostępnych do sprzedaży), należne dywidendy, zyski ze zbycia aktywów finansowych dostępnych do sprzedaży.

Dywidendę ujmuje się w zysku lub stracie bieżącego okresu na dzień, kiedy Grupa Kapitałowa nabywa prawo do jej otrzymania, a w przypadku papierów wartościowych notowanych na giełdzie - zazwyczaj w pierwszym dniu notowania tych instrumentów bez prawa do dywidendy.

Koszty finansowe obejmują koszty odsetkowe związane z finansowaniem zewnętrznym, odwracanie dyskonta od ujętych rezerw i płatności warunkowych, straty na sprzedaży aktywów finansowych dostępnych do sprzedaży, dywidendy z uprzywilejowanych udziałów zaklasyfikowanych do zobowiązań. Koszty finansowania zewnętrznego nie dające się bezpośrednio przypisać do nabycia, wytworzenia, budowy lub produkcji określonych aktywów są ujmowane w zysku lub stracie bieżącego okresu z zastosowaniem metody efektywnej stopy procentowej.

Zyski i straty z tytułu różnic kursowych wykazuje się w kwocie netto jako przychody finansowe lub koszty finansowe, zależnie od ich łącznej pozycji netto.

Działalność zaniechana

Działalność zaniechana jest częścią działalności Grupy Kapitałowej, która stanowi odrębną ważną dziedzinę działalności lub geograficzny obszar działalności, którą zbyto lub przeznaczono do sprzedaży lub wydania, albo jest to jednostka zależna nabyta wyłącznie w celu odsprzedaży.

Klasyfikacji do działalności zaniechanej dokonuje się na skutek zbycia lub wtedy, gdy działalność spełnia kryteria zaklasyfikowania jako przeznaczonej do sprzedaży. W przypadku, gdy działalność jest zaklasyfikowana jako zaniechana,

dane porównawcze do sprawozdania z całkowitych dochodów są przekształcane tak, jakby działalność została zaniechana na początku okresu porównawczego.

Na dzień bilansowy Grupa Kapitałowa nie identyfikuje działalności zaniechanej.

Zysk przypadający na jedną akcję

Zysk podstawowy przypadający na jedną akcję oblicza się poprzez podzielenie zysku netto za okres przypadającego na zwykłych akcjonariuszy Jednostki Dominującej przez średnią ważoną liczbę wyemitowanych akcji zwykłych występujących w ciągu okresu.

Zysk rozwodniony przypadający na jedną akcję oblicza się poprzez podzielenie zysku netto za okres przypadającego na zwykłych akcjonariuszy przez średnią ważoną liczbę wyemitowanych akcji zwykłych występujących w ciągu okresu.

Świadczenia pracownicze

Grupa Kapitałowa ujmuje zobowiązanie, gdy pracownik wykonał pracę w zamian za świadczenia pracownicze, które mają być wypłacone w przyszłości oraz koszty, gdy Grupa Kapitałowa wykorzystuje korzyści ekonomiczne wynikające z pracy wykonywanej przez pracownika w zamian za świadczenia pracownicze.

Świadczenia pracownicze można podzielić na:

- krótkoterminowe, które podlegają w całości rozliczeniu przed upływem dwunastu miesięcy od końca rocznego okresu sprawozdawczego, w którym pracownicy wykonywali związaną z nimi pracę (wynagrodzenia oraz ubezpieczenia społeczne, płatne urlopy wypoczynkowe i płatne zwolnienia chorobowe, wypłaty z zysku i premie, oraz świadczenia niepieniężne dla obecnych pracowników);
- świadczenia po okresie zatrudnienia (emerytalne, rentowe);
- inne długoterminowe świadczenia pracownicze.

Szacunki rezerw z tytułu odpraw emerytalnych i rentowych oraz rezerwa na niewykorzystane urlopy w Jednostce Dominującej dokonane zostały przez aktuarium. Dla oszacowania rezerw na dzień 31.12.2025 roku aktuarium między innymi przyjął poniższe założenia:

- stopa wzrostu wynagrodzeń – na kolejne lata kolejne to 4,5%;
- stopa dyskontowa została oszacowana w wysokości 6,7% rocznie.
- Prawdopodobieństwo przejścia na rentę inwalidzką – 0,2%

Segmenty operacyjne

Segment operacyjny jest częścią składową Grupy, która angażuje się w działalność gospodarczą, w związku z którą może uzyskiwać przychody i ponosić koszty, której wyniki działalności są regularnie przeglądane przez Główny Organ Zarządzający, odpowiedzialny za podejmowanie decyzji operacyjnych w Grupie oraz wykorzystujący te wyniki przy podejmowaniu decyzji o zasobach alokowanych do danego segmentu i przy ocenie wyników działalności segmentu. Także w przypadku, gdy dostępne są oddzielne informacje finansowe.

Segment operacyjny może się angażować w działalność gospodarczą, w związku z którą dopiero będzie uzyskiwał przychody. Jednostki nowo powstałe w Grupie mogą być segmentami operacyjnymi zanim jeszcze zaczną uzyskiwać przychody.

Grupa wykazuje odrębnie informacje na temat segmentu operacyjnego, który spełnia którykolwiek z następujących progów ilościowych:

- wykazywane przychody segmentu operacyjnego, w tym pochodzące zarówno ze sprzedaży na rzecz klientów zewnętrznych, jak i ze sprzedaży i transferów realizowanych z innymi segmentami, stanowią 10% lub więcej łącznych, zewnętrznych i wewnętrznych dochodów wszystkich segmentów operacyjnych,
- wykazywany w wartości bezwzględnej zysk lub strata segmentu stanowi 10% lub więcej większej z poniższych wartości bezwzględnych, takich jak: połączonego zysku wszystkich segmentów operacyjnych, które nie wykazały straty oraz połączonej straty wszystkich segmentów operacyjnych, które wykazały stratę,
- aktywa segmentu stanowią 10% lub więcej ogółu aktywów wszystkich segmentów operacyjnych,

Segmenty operacyjne nieosiągające żadnego z powyższych progów, mogą być uznane za segmenty sprawozdawcze i ujawniane osobno, jeżeli kierownictwo uznaje, że informacje o danym segmencie są przydatne użytkownikom sprawozdań finansowych.

Grupa może łączyć informacje o segmentach operacyjnych nieosiągających progów ilościowych z informacjami o innych segmentach operacyjnych nieosiągających progów, aby stworzyć w ten sposób jeden segment operacyjny, pod warunkiem posiadania podobnych cech gospodarczych.

Informacje na temat innych rodzajów działalności gospodarczej i segmentów operacyjnych nie objętych odrębnym obowiązkiem sprawozdawczym, są łączone i ujmowane w kategorii „wszystkie pozostałe segmenty”. Należy jednak opisać źródła wszystkich przychodów uwzględnionych w tej kategorii.

Zasady sporządzenia sprawozdania skonsolidowanego

Niniejsze skonsolidowane sprawozdanie finansowe zostało sporządzone na podstawie sprawozdania finansowego Jednostki dominującej oraz sprawozdań finansowych jej jednostek zależnych. Sprawozdania finansowe jednostek objętych konsolidacją sporządzane są za ten sam okres sprawozdawczy, w oparciu o jednolite zasady rachunkowości. Wszystkie transakcje wewnątrzgrupowe, rozrachunki, przychody, koszty i niezrealizowane zyski z transakcji pomiędzy jednostkami Grupy są w całości eliminowane. Niezrealizowane straty są eliminowane, chyba że dowodzą wystąpienia utraty wartości.

Jednostki zależne podlegają konsolidacji metodą pełną od dnia przejęcia, będącego dniem objęcia kontroli nad spółką, do dnia utraty tej kontroli. Kontrola występuje wówczas, gdy Jednostka dominująca, z tytułu swojego zaangażowania w tę jednostkę, podlega ekspozycji na zmienne zwroty lub ma do nich prawa oraz możliwość wywierania wpływu na wysokość tych zwrotów poprzez sprawowanie władzy nad jednostką.

Jednostki stowarzyszone to wszelkie jednostki, na które Jednostka dominująca bezpośrednio lub poprzez spółki zależne wywiera znaczący wpływ, ale nie sprawuje kontroli. Inwestycje w jednostkach stowarzyszonych są ujmowane metodą praw własności.

Na dzień sporządzenia niniejszego skonsolidowanego sprawozdania Grupy Kapitałowej ALL IN! GAMES, w grupie tej nie ma jednostek stowarzyszonych.

Transakcje z podmiotami powiązanymi

Wszystkie transakcje z podmiotami powiązanymi Grupa zawiera na zasadach rynkowych.

Udziały niekontrolujące

Udziały niekontrolujące stanowią tę część kapitałów w jednostce zależnej, której nie można bezpośrednio lub pośrednio przyporządkować do jednostki dominującej. Na dzień objęcia kontroli udziały niekontrolujące wycenia się w wartości proporcjonalnego udziału w wartości godziwej możliwych do zidentyfikowania aktywów netto jednostki zależnej. Na kolejne daty bilansowa wartość udziałów niekontrolujących jest aktualizowana o wartość całkowitych dochodów należnych udziałowcom niekontrolującym.

Sprawozdanie z przepływów pieniężnych

Sprawozdanie z przepływów pieniężnych Grupa ALL iN! GAMES sporządza metodą pośrednią.

1.8 ISTOTNE WARTOŚCI OPARTE NA PROFESJONALNYM OSĄDZIE I SZACUNKACH

Profesjonalny osąd

W procesie stosowania zasad (polityki) rachunkowości wobec zagadnień podanych poniżej, największe znaczenie, oprócz szacunków księgowych, miał profesjonalny osąd kierownictwa. Jednocześnie spółka zaznacza, że nie identyfikuje znaczących szacunków.

Niepewność szacunków

Poniżej omówiono podstawowe założenia dotyczące przyszłości i inne kluczowe źródła niepewności występujące na dzień bilansowy, z którymi związane jest istotne ryzyko znaczącej korekty wartości bilansowych aktywów i zobowiązań w następnym roku finansowym.

Okresy amortyzacyjne

Okresy amortyzacyjne podlegają analizie Zarządu Jednostki Dominującej, czy odzwierciedlają one charakterystykę ilościową sprzedaży gier. Aktualnie stosowana jest amortyzacja degresywna przy założeniu, że w pierwszym roku od wydania gry ilościowa sprzedaż stanowić będzie 70% całkowitej ilości sprzedaży w okresie 3 lat.

Odzyskiwalność kosztów prac rozwojowych

Grupa Kapitałowa prowadzi szereg prac rozwojowych mających na celu stworzenie i wydanie gier komputerowych. Kwoty objęte tymi szacunkami wykazane są w bilansie Grupy w pozycji „Nakłady na prace rozwojowe”. Dla każdej z gier Grupa Kapitałowa prowadzi ewidencję poniesionych kosztów. Koszty te mają w przyszłości być odzyskiwane z dochodów osiągniętych ze sprzedaży tych gier na platformach elektronicznych oraz w wersjach pudełkowych. Zgodnie z wymaganiami MSR 38 Grupa Kapitałowa dokonuje szacunków przyszłych przychodów oraz kosztów dokończenia prac nad grami oraz przeprowadza testy na utratę wartości zgodnie z wymaganiami MSR 36. Kluczowymi założeniami w tworzeniu tych szacunków są oczekiwane poziomy sprzedaży gry, co stanowi również główny element niepewności. Szacunki te są obarczone niepewnością.

Składnik aktywów z tytułu podatku odroczonego

Grupa Kapitałowa rozpoznaje składnik aktywów z tytułu podatku odroczonego bazując na założeniu, że w przyszłości zostanie osiągnięty zysk podatkowy pozwalający na jego wykorzystanie. Pogorszenie uzyskiwanych wyników podatkowych w przyszłości mogłoby spowodować, że założenie to stałoby się nieuzasadnione.

Szacunek przychodów

W przypadku, gdy Grupa Kapitałowa na moment sporządzenia sprawozdania finansowego nie posiada rozliczeniowych raportu sprzedaży na poszczególnych platformach lub za pośrednictwem współwydawcy, to dokonuje szacunku przychodu w oparciu o wstępne dostępne informacje. Podobnego szacunku Grupa dokonuje w związku ze swoimi przychodami z tantiem. Przychody te wykazane są w pozycji „Przychody ze sprzedaży” sprawozdania z całkowitych dochodów.

1.9 INFORMACJA O CZYNNIKACH I ZDARZENIACH MAJĄCYCH WPŁYW NA OSIĄGNIĘTE WYNIKI FINANSOWE

Inwazja zbrojna Federacji Rosyjskiej na Ukrainę oraz konflikt na Bliskim Wschodzie.

Grupa Kapitałowa jest świadoma tego, że inwazja zbrojna Federacji Rosyjskiej na Ukrainę może wywoływać szereg negatywnych konsekwencji dla wszelkiego rodzaju działalności gospodarczej, których skutki, zakres i długotrwałość będą stanowić ważny czynnik w procesie decyzyjnym. Agresja ta może mieć wpływ na sytuację Grupy Kapitałowej, tym bardziej że Spółka wycofała sprzedaż gier, których jest twórcą i wydawcą na terytorium agresora.

Pomimo powyższego, na dzień dzisiejszy Grupa Kapitałowa nie szacuje dużego wpływu tej decyzji na swoje przychody, gdyż sprzedaż na terytorium Rosji stanowiła tylko ok 3% udziału w ogólnej sprzedaży Grupy Kapitałowej.

Również konflikt między USA, Izraelem oraz Iranem nie jest postrzegany przez Grupę jako zagrożenie dla jej przychodów i wyników finansowych.

1.10 INFORMACJE O ISTOTNYCH POSTĘPOWANIACH TOCZĄCYCH SIĘ PRZED SĄDEM, ORGANEM WŁAŚCIWYM DLA POSTĘPOWANIA ARBITRAŻOWEGO LUB ORGANEM ADMINISTRACJI PUBLICZNEJ, DOTYCZĄCYCH ZOBOWIĄZAŃ ORAZ WIERZYTELNOŚCI JEDNOSTKI DOMINUJĄCEJ ORAZ SPÓŁEK ZALEŻNYCH ZE WSKAZANIEM PRZEDMIOTU POSTĘPOWANIA, WARTOŚCI PRZEDMIOTU SPORU, DATY WSZCZĘCIA POSTĘPOWANIA, STRON WSZCZĘTEGO POSTĘPOWANIA ORAZ STANOWISKA SPÓŁKI

ARP Games sp. z o.o.

W dniu 1 lutego 2024 roku do Jednostki Dominującej z Sądu Okręgowego w Krakowie, IX Wydział Gospodarczy wpłynęło postanowienie o uchyleniu zaskarżonego postanowienia z dnia 26 października 2023 roku o stwierdzeniu swojej niewłaściwości i o przekazaniu sprawy Sądowi Okręgowemu w Warszawie, XXII Wydziałowi Własności Intelektualnej jako sądowi właściwemu i dalsze procedowanie sprawy przez Sąd Okręgowy w Krakowie.

Pozwem inicjującym niniejsze postępowanie, spółka ARP Games Sp. z o.o. z siedzibą w Cieszynie wniosła przeciwko Jednostce Dominującej o wydanie nakazu zapłaty w postępowaniu nakazowym i zobowiązanie Spółki do zapłaty na rzecz ARP Games sp. z o.o. kwoty w wysokości 90.390,00 USD (dziewięćdziesiąt tysięcy trzysta dziewięćdziesiąt dolarów 00/100) z odsetkami ustawowymi za opóźnienie w transakcjach handlowych liczonymi od dnia 15 grudnia 2022 roku do dnia zapłaty, wraz z należnymi kosztami odzyskiwania należności. Dnia 2 maja 2024 roku do Spółki wpłynął sądowy nakaz zapłaty w postępowaniu upominawczym, natomiast dnia 16 maja 2024 roku kancelaria prawna działająca w imieniu Spółki złożyła do Sądu Okręgowego w Krakowie IX Wydział Gospodarczy sprzeciw od nakazu zapłaty, o którym mowa powyżej. Spór dotyczy tantem gwarantowanych do gry Lumberhill oraz zawartych zgodnie z umową łączącą strony.

W dniu 7 stycznia 2025 przed Sądem Okręgowym w Krakowie IX Wydział Gospodarczy odbyła się rozprawa. Sąd po przesłuchaniu stron odroczył rozprawę do 25 lutego 2025 roku.

W dniu 24 stycznia 2025 roku Sąd Rejonowy w Bielsku-Białej, VI Wydział Gospodarczy obwieścił, że zgodnie z postanowieniem z dnia 20 stycznia 2025 roku wydanym w sprawie o ogłoszenie upadłości dłużnika tj. spółki ARP Games Sp. z o.o. z siedzibą w Cieszynie.

W dniu 25 lutego 2025 roku na wznowionej rozprawie przed Sądem Okręgowym w Krakowie IX Wydział Gospodarczy w związku z ogłoszeniem upadłości przez spółkę ARP Games Sp. z o.o. z siedzibą w Cieszynie Sąd bezterminowo odroczył rozprawę do czasu stawienia się przed Sądem syndyka prowadzącego postępowanie upadłościowe ARP Games Sp. z o.o. z siedzibą w Cieszynie.

Jednocześnie Jednostka Dominująca zaznacza, że w ogłoszonym przez Spółkę w dniu 23 sierpnia 2024 roku Postępowaniem o Zatwierdzenie Układu wierzytelność a zatwierdzonym w dniu 3 marca 2025 roku w całości została wpisana jako wierzytelność sporna.

The Farm 51 Group S.A.

W dniu 21 marca 2024 do Jednostki Dominującej od Komornika Sądowego przy Sądzie Rejonowym w Chrzanowie wpłynęło zawiadomienie o wszczęciu egzekucji na kwotę 2.048.659,50 zł (dwa miliony czterdzieści osiem tysięcy sześćset pięćdziesiąt dziewięć złotych 50/100).

Zawiadomienie jest konsekwencją złożenia w dniu 26 lipca 2022 roku spółce The Farm 51 Group S.A. z siedzibą w Gliwicach oświadczenia o uznaniu długu i zobowiązanie do zapłaty następujących kwot: 190 567,10 EUR (sto dziewięćdziesiąt tysięcy pięćset sześćdziesiąt siedem Euro i 10/100) oraz 128 062,12 USD (sto dwadzieścia osiem tysięcy sześćdziesiąt dwa dolary i 12/100), wynikających z dokumentów księgowych wystawionych na podstawie umowy wydawniczej zawartej między podmiotami. Ponadto, w dniu 10 sierpnia 2022 roku Jednostka Dominująca dostarczyła spółce The Farm 51 Group S.A. wypis aktu notarialnego zawierającego dobrowolne poddanie się egzekucji na podstawie art. 777 § 1 pkt. 5 Kodeksu postępowania cywilnego, w odniesieniu do płatności kwot wynikających z oświadczenia o uznaniu długu i zobowiązania do zapłaty, o którym mowa powyżej tj. do wysokości 190 567,10 EUR oraz 128 062,12 USD.

Spółka The Farm 51 Group S.A. jest uprawniona do nadania aktowi poddania się egzekucji klauzuli wykonalności w terminie do dnia 31 grudnia 2026 roku.

W dniu 2 stycznia 2023 roku Jednostka Dominująca złożyła oświadczenie o uznaniu długu wobec spółki The Farm 51 Group S.A., z siedzibą w Gliwicach, w kwotach: 226 194,99 EUR (dwieście dwadzieścia sześć tysięcy sto dziewięćdziesiąt cztery Euro 99/100) oraz 320 221,09 USD (trzysta dwadzieścia tysięcy dwieście dwadzieścia jeden dolarów 9/100). Jednostka zobowiązała się spłacić określone wyżej zadłużenie w formie ratalnej, w terminach i kwotach określonych przez strony. W celu zabezpieczenia wierzytelności Jednostka Dominująca złożyła weksel in blanco, który spółka The Farm 51 Group S.A. ma prawo wypełnić w każdym czasie w przypadku braku spłaty przez Jednostkę Dominującą zobowiązań określonych w oświadczeniu.

Uznanie długu obejmuje również wierzytelności The Farm 51 Group S.A., opisane w oświadczeniu o uznaniu długu dostarczone kontrahentowi dnia 26 lipca 2022 roku, nie wpływa jednak na ważność zabezpieczenia w formie aktu notarialnego zawierającego dobrowolne poddanie się egzekucji na podstawie art. 777 § 1 pkt. 5 Kodeksu postępowania cywilnego.

W związku z ogłoszonym przez Spółkę w dniu 23 sierpnia 2024 roku Postępowaniem o Zatwierdzenie Układu Komornik sądowy został z mocy prawa zobowiązany do zawieszenia postępowania egzekucyjnego do czasu zatwierdzenia układu przez Sąd. Układ został zatwierdzony w dniu 3 marca 2025 roku.

Zakład Ubezpieczeń Społecznych

Jednostka Dominująca ponadto informuje, że na dzień publikacji raportu w spółce zależnej Taming Chaos S.A. Zakład Ubezpieczeń Społecznych prowadzi postępowanie egzekucyjne na kwotę 171.876 zł (sto siedemdziesiąt jeden tysięcy osiemset siedemdziesiąt sześć złotych).

W spółce zależnej Ironbird Creations S.A. Zakład Ubezpieczeń Społecznych prowadzi postępowanie egzekucyjne na kwotę 296,805 zł (dwieście dziewięćdziesiąt sześć tysięcy osiemset pięć złotych). Egzekucja ta została wpisana do Krajowego Rejestru Sądowego. W dniu 22 grudnia 2025 roku została zawarta umowa o rozłożenie na raty

Urząd Skarbowy

W spółce zależnej Taming Chaos S.A. Urząd Skarbowy prowadzi postępowanie egzekucyjne na kwotę 189.015 zł (sto osiemdziesiąt dziewięć tysięcy piętnaście złotych).

1.11 INFORMACJE DOTYCZĄCE ZMIAN ZOBOWIĄZAŃ WARUNKOWYCH LUB AKTYWÓW WARUNKOWYCH, KTÓRE NASTĄPIŁY OD CZASU ZAKOŃCZENIA OSTATNIEGO ROKU OBROTOWEGO.

Na dzień 31 grudnia 2025 roku oraz na dzień publikacji niniejszego skonsolidowanego sprawozdania finansowego, Grupa Kapitałowa posiadała poniższe zobowiązania warunkowe:

- a) Zestaw rejestrowy na akcjach Spółki Ironbird Creations S.A. dotyczący zawartego porozumienia ws. ustanowienia dodatkowych zabezpieczeń dla spółki One More Level S.A.;
- b) Zestaw rejestrowy na 433 167 szt. akcji Ironbird Creations S.A. jako zabezpieczenie pożyczki dla Pana Łukasza Nowaka;
- c) Oświadczenie o poddaniu się egzekucji w trybie art. 777 KC dot. porozumienia o spłacie zobowiązań wobec kontrahenta The Farm 51 Group S.A.;
- d) Weksel in blanco dla One More Level S.A.
- e) Zobowiązanie wynikające z porozumienia z One More Level S.A. w sprawie rozłożenia długu na raty:
 - I rata – równowartość 3% każdego przychodu Ironbird Creations S.A.
 - II rata – równowartość 20% każdego przychodu Ironbird Creations S.A. z tytułu komercjalizacji tego projektu (udzielenie licencji, zbycie prawa do projektu, udział w przychodach z projektu itp.)
 - III rata – równowartość 12% każdej kwoty uzyskanej z tytułu rozporządzenia przez Jednostkę Dominującą akcjami spółek zależnych tj. Ironbird Creations S.A., Taming Chaos S.A. lub Happy Little Moments S.A.
- f) Zastaw rejestrowy na 247 524 szt. akcji Ironbird Creations S.A. na rzecz One More Level S.A.
- g) Weksel in blanco na rzecz The Farm 51 Group S.A.
- h) Oświadczenie o poddaniu się egzekucji z obowiązkiem zapłaty do kwoty 1 400 000,00 zł w trybie art. 777 par. 1 – DFI Sp. z o.o. Sp.k. z o.o.
- i) Weksel in blanco od All in! Games S.A. dla Pana Piotr Dejnego jako zabezpieczenie udzielonej pożyczki.

1.12 INFORMACJE DOTYCZĄCE SEZONOWOŚCI DZIAŁALNOŚCI LUB CYKLICZNOŚCI DZIAŁALNOŚCI

W działalności Grupy Kapitałowej nie występuje sezonowość ani cykliczność.

1.13 WALUTA FUNKCJONALNA I WALUTA PREZENTACJI

Waluta funkcjonalna i waluta prezentacji

Pozycje zawarte w skonsolidowanym sprawozdaniu finansowym wycenia się w walucie podstawowego środowiska gospodarczego, w którym Grupa Kapitałowa prowadzi działalność („waluta funkcjonalna”). Skonsolidowane sprawozdanie finansowe prezentowane jest w złotych polskich (PLN), który jest walutą funkcjonalną i walutą prezentacji w Grupie Kapitałowej.

Transakcje i salda

Transakcje wyrażone w walutach obcych przelicza się na walutę funkcjonalną według kursu obowiązującego w dniu transakcji. Zyski i straty kursowe z rozliczenia tych transakcji oraz wyceny bilansowej aktywów i zobowiązań pieniężnych wyrażonych w walutach obcych ujmuje się w rachunku zysków i strat, o ile nie odracza się ich w kapitale własnym, gdy kwalifikują się do uznania za zabezpieczenie przepływów pieniężnych i zabezpieczenie udziałów w aktywach netto.

1.14 ZDARZENIA PO DNIU BILANSOWYM

- W dniu 27 stycznia 2026 roku i ze skutkiem od tego dnia, Rada Nadzorcza powołała do Zarządu Jednostki Dominującej Panów Marcina Kawę [do pełnienia funkcji Prezesa Zarządu] oraz Macieja Łasia [do pełnienia funkcji Wiceprezesa Zarządu], na nową, pięcioletnią wspólną kadencję.
-
- W dniu 2 lutego 2026 roku Zarząd Spółki All in! Games S.A. podjął uchwałę nr 1/02/2026 w sprawie podwyższenia kapitału zakładowego Spółki w ramach kapitału docelowego, poprzez emisję akcji zwykłych na okaziciela serii K, w trybie subskrypcji prywatnej, z wyłączeniem w całości prawa poboru przysługującego dotychczasowym akcjonariuszom w całości.

Na podstawie podjętej uchwały, Zarząd Spółki postanowił podwyższyć kapitał zakładowy Spółki o kwotę nie niższą niż 100,00 zł (słownie: sto złotych 00/100) i nie wyższą niż 700.000,00 zł (słownie: siedemset tysięcy złotych 00/100), tj. z kwoty 7.562.272,20 zł do kwoty nie niższej niż 7.562.372,20 zł i nie wyższej niż 8.262.272,20 zł, w drodze emisji nie mniej niż 1.000 i nie więcej niż 7.000.000 akcji zwykłych na okaziciela serii K, o wartości nominalnej 0,10 zł każda.

Cena emisyjna akcji serii K została ustalona na kwotę 1,00 zł za jedną akcję.

- W dniu 2 lutego 2026 roku Zarząd spółki zależnej, tj. Ironbird Creations S.A. z siedzibą w Krakowie, podjął uchwałę nr 1/02/2026 w sprawie podwyższenia kapitału zakładowego tej spółki w ramach kapitału docelowego, poprzez emisję akcji zwykłych na okaziciela serii G, w trybie subskrypcji prywatnej, z wyłączeniem prawa poboru przysługującego dotychczasowym akcjonariuszom w całości.

Na podstawie podjętej uchwały Zarząd Ironbird Creations S.A. postanowił podwyższyć kapitał zakładowy tej spółki o kwotę nie niższą niż 285,00 zł (słownie: dwieście osiemdziesiąt pięć złotych 00/100) i nie wyższą niż 20.000,00 zł (słownie: dwadzieścia tysięcy złotych 00/100), tj. z kwoty 153.560,80 zł do kwoty nie niższej niż 153.845,80 zł i nie wyższej niż 173.560,80 zł, w drodze emisji nie mniej niż 2.850 i nie więcej niż 200.000 akcji zwykłych na okaziciela serii G, o wartości nominalnej 0,10 zł każda.

Cena emisyjna akcji serii G została ustalona na kwotę 35,00 zł za jedną akcję.


- W dniu 10 marca 2026 roku Zarząd All in! Games S.A. z siedzibą w Krakowie („Spółka”) informuje, że zawarł list intencyjny z podmiotem działającym na rynku gier wideo („Partner”), którego celem jest podjęcia negocjacji dotyczących możliwości nawiązania i rozwoju współpracy w obszarze wydawania i dystrybucji gier.
- Zarząd Grupy informuje, że gra Phantom Hellcat jest obecnie w tzw. pełnej produkcji, a dokładniej w fazie pre-alpha. Nad grą pracuje zespół Ironbird Creations S.A. oraz dwa studia outsourcingowe doświadczone w pracy nad grami action-adventure (m.in. God of War, Elden Ring), wspierające Ironbird Creations S.A. w dziedzinie modelowania i animacji postaci. Planowany termin zakończenia prac nad grą to jesień 2026 roku. Następnie wspólnie z wydawcą zostanie ustalony termin wydania gry.
- Ponadto Zarząd Grupy informuje, że w grudniu 2024 roku spółka zależna Taming Chaos S.A. rozpoczęła prototypowanie projektu pod roboczym tytułem Project Vermin. Vermin z jego mrocznym uniwersum i ikonicznymi Frontier Marines, jest fundamentem pod przyszłą współpracę z liderami rynku w dziedzinie gier planszowych (np. Glass Cannon Unplugged) i animacji (np. Platige Image). Celem jaki stawiamy przed Projektem Vermin nie jest wyłącznie długi ogon sprzedaży, ale generowanie regularnych spike'ów sprzedażowych. Planujemy to osiągnąć poprzez strategicznie zaplanowane premiery DLC, duże aktualizacje zawartości i globalne wydarzenia dla społeczności, które ponownie skupią uwagę rynku na naszych tytułach.

Na dzień sporządzenia niniejszego rocznego sprawozdania finansowego projekt Vermin jest na etapie przedprodukcyjnym. Spółka prowadzi prace mające na celu pozyskania finansowania, dzięki któremu zostanie przygotowana wersja vertical slice - demo gry. Kolejnym krokiem będzie pozyskanie wydawcy, dzięki któremu gra zostanie wyprodukowana i wydana. Na tą chwilę Spółka nie określa terminu wydania gry.



2

SEGMENTY OPERACYJNE GRUPY KAPITAŁOWEJ ALL IN! GAMES



2.1. SEGMENTY OPERACYJNE.

Podstawowymi segmentami w działalności Grupy jest działalność wydawnicza oraz produkcja własnych gier (działalność deweloperska).

Działalność wydawnicza

Działalność ta jest związana z wydawnictwem gier komputerowych produkowanych przez studia game developerskie. Realizacją działalności wydawniczej zajmuje się Jednostka Dominująca natomiast zamierza stopniowo redukować zaangażowanie w rynku wydawniczym. W dalszym ciągu będą osiągnane przychody z gier dotychczas wydanych, jednak nie jest już planowane pozyskiwanie kolejnych tytułów, ponieważ Grupa Kapitałowa stawiać będzie na własne zespoły produkcyjne, na własne tytuły i na komercjalizację własnych gier. Działalność wydawnicza jest sukcesywnie wygaszana zgodnie z ogłoszoną strategią.

Działalność deweloperska

Działalność ta polega na tworzeniu gier wideo, sprzedaży licencji na ich dystrybucję, koordynacji promocji sprzedaży, a także na produkcji, sprzedaży lub licencjonowaniu produktów towarzyszących wspierających i rozwijających tworzone marki.

Produkcja gier komputerowych realizowana jest przez spółki zależne należące do Grupy Kapitałowej All iN! Games: IRONBIRD CREATIONS S.A., TAMING CHAOS S.A. oraz HAPPY LITTLE MOMENTS S.A.

IRONBIRD CREATIONS S.A. jest studiem deweloperskim zajmującym się produkcją gier action-adventure z widokiem trzecio-osobowym, unikalnym stylem graficznym oraz wyraźnym naciskiem na mechaniki rozgrywki. Ironbird Creations to zespół z wieloletnim doświadczeniem w branży gier. Jego członkowie mają doświadczenie zdobyte w największych polskich i zagranicznych firmach. W tym momencie studio skupia się całkowicie nad produkcją i promocją swojego pierwszego dużego projektu - Phantom Hellcat, którego trailer został zaprezentowany na Opening Night Live w Kolonii w sierpniu 2022 r.

TAMING CHAOS S.A. to studio deweloperskie zajmujące się produkcją gier z kategorii indie opierających się na sprawdzonych gatunkach (np. rouge-lite) wzbogaconych o unikalne i eksperymentalne mechaniki rozgrywki (gameplay). Obecnie TAMING CHAOS pracuje nad prototypem nowego projektu VERMIN.

HAPPY LITTLE MOMENTS to studio deweloperskie, którego gry i aplikacje pozwolą dotrzeć do nowych użytkowników i przez to będą promować inne tytuły z portfolio All iN! Games.

2.2. SKONSOLIDOWANE SPRAWOZDANIE Z WYNIKU FINANSOWEGO Z PODZIAŁEM NA SEGMENTY.

Skonsolidowany rachunek zysków i strat za okres od 01.01.2025 do 31.12.2025 r	Działalność wydawnicza	Działalność deweloperska	Wyłączenia konsolidacyjne	Razem
Przychody ze sprzedaży	700 534	557 664	(422 206)	835 992
Koszty sprzedanych produktów i usług	30 392	403 718	(433 752)	358
Zysk/(strata) brutto na sprzedaży	670 142	153 946	11 546	835 634
Koszty sprzedaży	123 876	(29 174)	(12 302)	82 400
Koszty ogólnego zarządu	2 370 846	1 181 188	(338 054)	3 213 980
Pozostałe przychody operacyjne	309 111	61	(305 860)	3 312
Pozostałe koszty operacyjne	858 534	1 191 040	(1 397 918)	651 656
Zysk/(strata) na działalności operacyjnej	(2 374 003)	(2 189 047)	1 453 960	(3 109 090)
Przychody finansowe	1 680 312	140 061	(1 194 778)	625 594
Koszty finansowe	298 141	692 314	(589 127)	401 328
Zysk/(strata) przed opodatkowaniem	(991 832)	(2 741 300)	848 308	(2 884 824)
Podatek dochodowy	-	28 964	89 858	118 822
Zysk/(strata) z działalności kontynuowanej	(991 832)	(2 770 264)	758 450	(3 003 646)
Zysk/(strata) netto	(991 832)	(2 770 264)	758 450	(3 003 646)
Zysk (strata), przypadający na właścicieli jednostki dominującej	(991 832)	(2 770 264)	966 367	(2 795 729)
Zysk (strata), przypadający na udziały niekontrolujące	-	-	(207 917)	(207 917)

Skonsolidowany rachunek zysków i strat Dane przekształcone za okres od 01.01.2024 do 31.12.2024 r	Działalność wydawnicza	Działalność deweloperska	Wyłączenia konsolidacyjne	Razem
Przychody ze sprzedaży	2 241 934	690 342	(570 456)	2 361 819
Koszty sprzedanych produktów i usług	276 756	525 342	(714 205)	87 893
Zysk/(strata) brutto na sprzedaży	1 965 178	165 000	143 748	2 273 926
Koszty sprzedaży	605 005	41 074	(4 726)	641 353
Koszty ogólnego zarządu	3 275 173	921 418	(538 382)	3 658 209
Pozostałe przychody operacyjne	1 149 203	29 285	(584 677)	593 811
Pozostałe koszty operacyjne	2 837 280	948 616	(804 848)	2 981 048
Zysk/(strata) na działalności operacyjnej	(3 603 077)	(1 716 823)	907 027	(4 412 873)
Przychody finansowe	692 342	1 720	(605 877)	88 185
Koszty finansowe	3 146 278	830 989	(2 999 249)	978 018
Zysk/(strata) przed opodatkowaniem	(6 057 013)	(2 546 092)	3 300 399	(5 302 706)
Podatek dochodowy	-	364 417	(418 317)	(53 900)
Zysk/(strata) z działalności kontynuowanej	(6 057 013)	(2 910 509)	3 718 716	(5 248 806)
Zysk/(strata) netto	(6 057 013)	(2 910 509)	3 718 716	(5 248 806)
Zysk (strata), przypadający na właścicieli jednostki dominującej	(6 057 013)	(2 910 509)	4 389 186	(4 578 336)
Zysk (strata), przypadający na udziały niekontrolujące	-	-	(670 470)	(670 470)

Skonsolidowany rachunek zysków i strat za okres od 01.01.2024 do 31.12.2024 r	Działalność wydawnicza	Działalność deweloperska	Wyłączenia konsolidacyjne	Razem
Przychody ze sprzedaży	2 241 923	690 342	(565 731)	2 366 534
Koszty sprzedanych produktów i usług	276 756	525 342	(714 205)	87 893
Zysk/(strata) brutto na sprzedaży	1 965 167	165 000	148 474	2 278 641
Koszty sprzedaży	605 006	86 174	(4 726)	686 454
Koszty ogólnego zarządu	3 162 897	1 346 976	(538 381)	3 971 492
Pozostałe przychody operacyjne	1 045 270	29 284	(584 677)	489 877
Pozostałe koszty operacyjne	87 620	29 179	96 208	213 007
Zysk/(strata) na działalności operacyjnej	(845 086)	(1 268 045)	10 696	(2 102 435)
Przychody finansowe	692 342	1 720	(605 877)	88 185
Koszty finansowe	762 876	642 650	(599 228)	806 298
Zysk/(strata) przed opodatkowaniem	(915 620)	(1 908 975)	4 047	(2 820 548)
Podatek dochodowy	-	357 486	(418 317)	(60 831)
Zysk/(strata) z działalności kontynuowanej	(915 620)	(2 266 461)	422 364	(2 759 717)
Zysk/(strata) netto	(915 620)	(2 266 461)	422 364	(2 759 717)

Zysk (strata), przypadający na właścicieli jednostki dominującej	(915 620)	(2 266 461)	1 021 592	(2 160 489)
Zysk (strata), przypadający na udziały niekontrolujące	-	-	(599 228)	(599 228)

Od 01.01.2025 do 31.12.2025 r	Działalność wydawnicza	Działalność deweloperska	Wyłączenia konsolidacyjne	Razem
Amortyzacja	86 983	33 300	-	120 282
Odpisy aktualizujące z tytułu utraty wartości niematerialnych	63 747	-	-	63 747

Dane przekształcone Od 01.01.2024 do 31.12.2024 r	Działalność wydawnicza	Działalność deweloperska	Wyłączenia konsolidacyjne	Razem
Amortyzacja	565 242	35 624	-	600 866
Odpisy aktualizujące z tytułu utraty wartości niematerialnych	395 193	-	-	395 193

Od 01.01.2024 do 31.12.2024 r	Działalność wydawnicza	Działalność deweloperska	Wyłączenia konsolidacyjne	Razem
Amortyzacja	565 242	35 624	-	600 866
Odpisy aktualizujące z tytułu utraty wartości niematerialnych	-	-	-	-

Grupa nie posiada istotnych koncentracji w zakresie produktów, obszarów geograficznych itp. na poziomie większym niż 10%.

2.3. SKONSOLIDOWANE SPRAWOZDANIE Z SYTUACJI FINANSOWEJ Z PODZIAŁEM NA SEGMENTY.

Skonsolidowane sprawozdanie z sytuacji finansowej na dzień 31.12.2025 r.	Działalność wydawnicza	Działalność deweloperska	Wyłączenia konsolidacyjne	Razem
Aktywa trwałe	6 661 981	24 139 850	(15 523 084)	15 278 748
Rzeczowe aktywa trwałe	81 159	21 147	-	102 306
Aktywa niematerialne	1 345	5 966 172	(5 949 427)	18 090
Nakłady na prace rozwojowe	-	14 646 144	441 579	15 087 723
Prawo do użytkowania aktywów	9 851	-	-	9 851
Aktywa z tytułu odroczonego podatku dochodowego	1 958 597	2 148 714	(4 107 311)	-
Inwestycje w jednostki zależne	4 550 252	-	(4 550 252)	-
Inwestycje w jednostki pozostałe	60 778	-	-	60 778
Należności z tytułu dostaw i usług oraz inne należności długoterminowe	-	1 357 673	(1 357 673)	-
Aktywa obrotowe	3 128 582	935 409	(2 888 757)	1 175 234
Aktywa obrotowe inne niż aktywa trwałe zaklasyfikowane jako przeznaczone do sprzedaży	3 128 582	935 409	(2 888 757)	1 175 234
Aktywa z tytułu umów	29 476	150	(150)	29 476
Należności z tytułu dostaw i usług oraz pozostałe należności	530 827	755 894	(734 098)	552 623
Należności z tytułu bieżącego podatku dochodowego	-	73 358	-	73 358
Krótkoterminowe aktywa finansowe	2 143 774	38 735	(2 154 509)	28 000
Środki pieniężne i ich ekwiwalenty	424 505	67 272	-	491 777
Aktywa trwałe zaklasyfikowane jako przeznaczone do sprzedaży	-	-	-	-
Aktywa razem	9 790 564	25 075 259	(18 411 841)	16 453 982
Kapitał własny	(12 991 171)	9 861 829	(5 798 247)	(8 927 589)
Kapitał własny przypisywany właścicielom jednostki dominującej	(12 991 171)	9 861 829	(9 088 167)	(12 217 509)
Kapitał zakładowy	7 562 272	16 203 561	(16 203 561)	7 562 272
Kapitał zapasowy ze sprzedaży akcji powyżej wartości nominalnej	52 404 393	18 692 719	(8 227 405)	62 869 707
Pozostałe kapitały rezerwowe	(7 526)	-	-	(7 526)
Zyski/straty zatrzymane	(72 950 310)	(25 034 451)	15 342 799	(82 641 962)
Udziały niekontrolujące	-	-	3 289 920	3 289 920
Zobowiązania długoterminowe	4 269 308	2 817 526	(4 155 157)	2 931 677
Zobowiązania z tytułu kredytów i pożyczek	2 301 762	-	-	2 301 762
Zobowiązania z tytułu dostaw i usług oraz inne zobowiązania długoterminowe	-	32 157	-	32 157
Rezerwy z tytułu odroczonego podatku dochodowego	1 958 597	2 785 369	(4 155 157)	588 809
Rezerwa na świadczenia pracownicze	8 949	-	-	8 949
Zobowiązania krótkoterminowe	18 512 426	12 395 902	(8 458 434)	22 449 894
Zobowiązania krótkoterminowe inne niż zobowiązania wchodzące w skład grup przeznaczonych do sprzedaży	18 512 426	12 395 902	(8 458 434)	22 449 894
Zobowiązania z tytułu kredytów i pożyczek	2 247 481	3 766 516	(3 605 738)	2 408 259
Zobowiązania z tytułu leasingu	7 025	-	-	7 025
Zobowiązania z tytułu dostaw i usług oraz pozostałe zobowiązania	14 989 083	8 498 881	(4 796 026)	18 691 938
Zobowiązania z tytułu bieżącego podatku dochodowego	515 180	-	-	515 180
Zobowiązania z tytułu umów z klientami	-	6 759	(6 759)	-
Rezerwa na świadczenia pracownicze	52 538	22 321	-	74 859
Pozostałe rezerwy	701 119	101 425	(49 911)	752 633
Zobowiązania razem	22 781 734	15 213 428	(12 613 591)	25 381 571
Pasywa razem	9 790 563	25 075 257	(18 411 838)	16 453 982

Dane przekształcone Skonsolidowane sprawozdanie z sytuacji finansowej na dzień 31.12.2024 r.	Działalność wydawnicza	Działalność deweloperska	Wyłączenia konsolidacyjne	Razem
Aktywa trwałe	1 781 862	21 926 477	(10 083 026)	13 625 312
Rzeczowe aktywa trwałe	142 351	43 448	-	185 799
Aktywa niematerialne	102 207	5 966 172	(5 949 426)	118 953
Nakłady na prace rozwojowe	-	12 862 390	441 579	13 303 969
Prawo do użytkowania aktywów	16 592	-	-	16 592
Aktywa z tytułu odroczonego podatku dochodowego	244 688	1 836 558	(2 081 246)	-
Investycje w jednostki zależne	511 007	-	(511 007)	-
Należności z tytułu dostaw i usług oraz inne należności długoterminowe	-	1 217 910	(1 217 910)	-
Należności z tytułu udzielonych pożyczek długoterminowych	765 016	-	(765 016)	-
Aktywa obrotowe	9 914 757	1 069 879	(7 154 282)	3 830 354
Aktywa obrotowe inne niż aktywa trwałe zaklasyfikowane jako przeznaczone do sprzedaży	9 914 757	1 069 879	(7 154 282)	3 830 354
Aktywa z tytułu umów	29 476	150	(150)	29 476
Należności z tytułu dostaw i usług oraz pozostałe należności	3 939 401	1 045 364	(1 230 628)	3 754 137
Krótkoterminowe aktywa finansowe	5 912 769	10 735	(5 923 504)	-
Środki pieniężne i ich ekwiwalenty	33 112	13 629	-	46 741
Aktywa trwałe zaklasyfikowane jako przeznaczone do sprzedaży	-	-	-	-
Aktywa razem	11 696 619	22 996 356	(17 237 309)	17 455 667
Kapitał własny	(11 999 340)	5 231 134	(3 067 666)	(9 835 873)
Kapitał własny przypisywany właścicielom jednostki dominującej	(11 999 340)	5 231 134	(5 075 179)	(11 843 376)
Kapitał zakładowy	7 562 272	16 182 415	(16 182 415)	7 562 272
Kapitał zapasowy ze sprzedaży akcji powyżej wartości nominalnej	52 404 393	11 312 905	(2 920 105)	60 797 192
Pozostałe kapitały rezerwowe	(7 526)	-	-	(7 526)
Zyski/straty zatrzymane	(71 958 479)	(22 264 186)	14 027 351	(80 195 314)
Udziały niekontrolujące	-	-	2 007 503	2 007 503
Zobowiązania długoterminowe	260 663	3 496 599	(3 271 300)	485 961
Zobowiązania z tytułu kredytów i pożyczek	-	1 052 350	(1 052 350)	-
Zobowiązania z tytułu leasingu	7 026	-	-	7 026
Rezerwy z tytułu odroczonego podatku dochodowego	244 688	2 444 249	(2 218 950)	469 987
Rezerwa na świadczenia pracownicze	8 949	-	-	8 949
Zobowiązania krótkoterminowe	23 435 296	14 268 623	(10 898 341)	26 805 578
Zobowiązania krótkoterminowe inne niż zobowiązania wchodzące w skład grup przeznaczonych do sprzedaży	23 435 296	14 268 623	(10 898 341)	26 805 578
Zobowiązania z tytułu kredytów i pożyczek	6 583 524	7 161 877	(7 003 074)	6 742 327
Zobowiązania z tytułu leasingu	6 600	-	-	6 600
Zobowiązania z tytułu dostaw i usług oraz pozostałe zobowiązania	15 397 989	6 920 117	(3 829 243)	18 488 863
Zobowiązania z tytułu bieżącego podatku dochodowego	575 454	857	-	576 311
Rezerwa na świadczenia pracownicze	66 328	32 557	-	98 885
Pozostałe rezerwy	805 401	153 215	(66 025)	892 591
Zobowiązania razem	23 695 959	17 765 222	(14 169 641)	27 291 540
Pasywa razem	11 696 619	22 996 356	(17 237 309)	17 455 667

Skonsolidowane sprawozdanie z sytuacji finansowej na dzień 31.12.2024 r.	Działalność wydawnicza	Działalność deweloperska	Wyłączenia konsolidacyjne	Razem
Aktywa trwałe	4 121 517	21 890 639	(9 315 811)	16 696 345
Rzeczowe aktywa trwałe	280 994	43 448	-	324 442
Aktywa niematerialne	38 461	5 524 593	(5 381 956)	181 098
Nakłady na prace rozwojowe	458 939	14 373 815	1 163 959	15 996 713
Prawo do użytkowania aktywów	16 592	-	-	16 592
Aktywa z tytułu odroczonego podatku dochodowego	244 688	1 948 783	(2 193 471)	-
Investycje w jednostki zależne	1 950 205	-	(1 867 205)	83 000
Należności z tytułu dostaw i usług oraz inne należności długoterminowe	94 500	-	-	94 500
Należności z tytułu udzielonych pożyczek długoterminowych	1 037 138	-	(1 037 138)	-
Aktywa obrotowe	13 299 759	3 476 846	(10 330 682)	6 445 923
Aktywa obrotowe inne niż aktywa trwałe zaklasyfikowane jako przeznaczone do sprzedaży	13 299 759	3 476 846	(10 330 682)	6 445 923
Aktywa z tytułu umów	29 476	150	(150)	29 476
Należności z tytułu dostaw i usług oraz pozostałe należności	6 577 790	3 452 332	(3 660 416)	6 369 706
Krótkoterminowe aktywa finansowe	6 659 381	10 735	(6 670 116)	-
Środki pieniężne i ich ekwiwalenty	33 112	13 629	-	46 741
Aktywa trwałe zaklasyfikowane jako przeznaczone do sprzedaży	-	-	-	-
Aktywa razem	17 421 276	25 367 485	(19 646 493)	23 142 268
Kapitał własny	(6 792 708)	7 659 043	(5 366 715)	(4 500 380)
Kapitał własny przypisywany właścicielom jednostki dominującej	(6 792 708)	7 659 043	(9 227 771)	(8 361 436)
Kapitał zakładowy	7 562 272	16 182 415	(16 182 415)	7 562 272
Kapitał zapasowy ze sprzedaży akcji powyżej wartości nominalnej	52 469 633	11 312 905	(11 312 905)	52 469 633
Pozostałe kapitały rezerwowe	(7 526)	(14 527 164)	14 527 164	(7 526)
Zyski/straty zatrzymane	(66 817 087)	(5 309 113)	3 740 385	(68 385 815)
Udziały niekontrolujące	-	-	3 861 056	3 861 056
Zobowiązania długoterminowe	260 663	3 778 637	(3 383 525)	655 775
Zobowiązania z tytułu kredytów i pożyczek	-	1 052 350	(1 052 350)	-
Zobowiązania z tytułu leasingu	7 026	-	-	7 026
Rezerwy z tytułu odroczonego podatku dochodowego	244 688	2 726 287	(2 331 175)	639 800
Rezerwa na świadczenia pracownicze	8 949	-	-	8 949
Zobowiązania krótkoterminowe	23 953 321	13 929 804	(10 896 252)	26 986 873
Zobowiązania krótkoterminowe inne niż zobowiązania wchodzące w skład grup przeznaczonych do sprzedaży	23 953 321	13 929 804	(10 896 252)	26 986 873
Zobowiązania z tytułu kredytów i pożyczek	6 583 524	7 071 396	(7 003 074)	6 651 846
Zobowiązania z tytułu leasingu	6 600	-	-	6 600
Zobowiązania z tytułu dostaw i usług oraz pozostałe zobowiązania	15 969 590	6 671 780	(3 827 153)	18 814 217
Zobowiązania z tytułu bieżącego podatku dochodowego	575 454	857	-	576 311
Rezerwa na świadczenia pracownicze	66 328	32 557	-	98 885
Pozostałe rezerwy	751 825	153 214	(66 025)	839 014
Zobowiązania razem	24 213 984	17 708 441	(14 279 777)	27 642 648
Pasywa razem	17 421 276	25 367 484	(19 646 492)	23 142 268

3 NOTY OBJAŚNIAJĄCE DO SKONSOLIDOWANEGO ROCZNEGO SPRAWOZDANIA FINANSOWEGO



Nota 1. Przychody ze sprzedaży

Cała działalność Grupy Kapitałowej w roku obrotowym 2025 stanowiła dwa segment operacyjny, tj. sprzedaż gier komputerowych oraz działalność deweloperska.

Segmenty są zaprezentowane w rozdziale II.

Zgodnie z MSSF 15 przychody ze sprzedaży produktów, towarów, materiałów i usług, po pomniejszeniu o podatki od towarów i usług, rabaty i upusty są rozpoznawane po spełnieniu (lub w trakcie spełniania) zobowiązania do wykonania świadczenia, polegającego na przekazaniu przyrządzonego dobra lub usługi (tj. składnika aktywów) klientowi.

Przychody ze sprzedaży	01.01.2025 – 31.12.2025	Dane przekształcone 01.01.2024 – 31.12.2024	01.01.2024 – 31.12.2024
Razem	835 992	2 361 819	2 366 534
Przychody zafakturowane	817 142	2 332 343	2 337 058
Przychody oszacowane	18 850	29 476	29 476
Przychody ze sprzedaży - podział na kategorie według rodzajów produkcji	01.01.2025 – 31.12.2025	Dane przekształcone 01.01.2024 – 31.12.2024	01.01.2024 – 31.12.2024
Razem	835 992	2 361 819	2 366 534
Produkcje własne	212 254	202 446	207 172
Produkcje obce	340 097	551 887	551 876
Inne przychody	283 641	1 607 486	1 607 486
Przychody ze sprzedaży - podział według źródła przychodu	01.01.2025 – 31.12.2025	Dane przekształcone 01.01.2024 – 31.12.2024	01.01.2024 – 31.12.2024
Razem	835 992	2 361 819	2 366 534
Przychody od współwydawców	-	-	-
Przychody z platform:	398 043	1 518 930	1 518 919
- Platforma A	108 490	600 048	600 048
- Platforma B	5 201	9 489	9 489
- Platforma C	19 786	310 066	310 066
- Platforma D	238	43 652	43 652
- Przychody z pozostałych platform	264 328	555 675	555 664
Inne przychody	437 949	842 889	847 615

Przychody ze sprzedaży są realizowane de facto na całym świecie i Grupa Kapitałowa nie jest w stanie rzetelnie ustalić lokalizacji graczy czy miejsca transakcji. Przychody od współwydawców także pochodzą ze sprzedaży gier na platformach sprzedażowych po potrąceniu o podatki oraz tantiemy należne współwydawcy. Aktywa Grupy Kapitałowej w całości są zlokalizowane w Polsce.

Przychody rozpoznawane są w momencie dostarczenia produktu (w przypadku sprzedaży gier) z uwzględnieniem korekty z tytułu szacowanych zwrotów. W przypadku pełnienia funkcji dewelopera dla innego wydawcy, przychody rozpoznawane są w trakcie trwania umowy, jeśli spełnione są warunki stopniowego przechodzenia ryzyk i korzyści na klienta.

Nota 2. Koszty działalności operacyjnej

Koszty działalności operacyjnej	01.01.2025 – 31.12.2025	Dane przekształcone 01.01.2024 – 31.12.2024	01.01.2024 – 31.12.2024
Amortyzacja	120 282	600 866	600 866
Koszty świadczeń pracowniczych	1 517 054	1 876 968	2 291 642
Zużycie surowców i materiałów pomocniczych	73 441	108 398	108 398
Koszty usług obcych	1 479 033	1 628 483	1 582 763

Koszty podatków i opłat	35 537	46 214	46 214
Pozostałe koszty	71 391	126 526	115 956
Razem	3 296 738	4 387 455	4 745 839
Koszty sprzedaży	82 400	641 354	686 454
Koszty ogólnego zarządu	3 213 980	3 658 209	3 971 492
Koszty sprzedanych produktów, usług, towarów i materiałów	358	87 893	87 893
Razem, w tym:	3 296 738	4 387 455	4 745 838
- koszty związane z leasingami krótkoterminowymi	649	34 808	34 808
- koszty związane z leasingami aktywów o niskiej wartości	3 579	7 496	7 496

Koszty świadczeń pracowniczych	01.01.2025 – 31.12.2025	Dane przekształcone 01.01.2024 – 31.12.2024	01.01.2024 – 31.12.2024
Wynagrodzenia	1 324 843	1 105 775	1 465 332
Ubezpieczenia społeczne i inne świadczenia	191 401	164 328	230 329
Pozostałe świadczenia pracownicze	810	606 865	595 981
Razem	1 517 054	1 876 968	2 291 642

Na koszty usług obcych składają się głównie usługi prawne, doradcze oraz księgowo.

Nota 3. Pozostałe przychody i koszty operacyjne

Pozostałe przychody	01.01.2025 – 31.12.2025	Dane przekształcone 01.01.2024 – 31.12.2024	01.01.2024 – 31.12.2024
Zysk na sprzedaży rzeczowych aktywów trwałych	1 791	258 513	258 513
Sprzedaż pozostała	-	6 954	6 954
Inne pozostałe przychody operacyjne	1 521	328 344	224 410
Razem	3 312	593 811	489 877

Pozostałe koszty	01.01.2025 – 31.12.2025	Dane przekształcone 01.01.2024 – 31.12.2024	01.01.2024 – 31.12.2024
Strata na sprzedaży rzeczowych aktywów trwałych	-	205 030	82 171
Strata z likwidacji niefinansowych aktywów trwałych	-	15 784	-
Odpisy aktualizujące z tytułu utraty wartości należności	200 004	2 063 108	104 550
Odpisy aktualizujące z tytułu utraty wartości niematerialnych	63 747	395 193	-
Inne pozostałe koszty operacyjne	387 905	301 933	26 286
Razem	651 656	2 981 048	213 007

Nota 4. Przychody i koszty finansowe

Przychody finansowe	01.01.2025 – 31.12.2025	Dane przekształcone 01.01.2024 – 31.12.2024	01.01.2024 – 31.12.2024
Odsetki	-	88 185	88 185
- pozostałe odsetki	-	88 185	88 185
Dodatnie różnice kursowe	625 579	-	-
Inne przychody finansowe	15	-	-
Razem	625 594	88 185	88 185

Koszty finansowe	01.01.2025 – 31.12.2025	Dane przekształcone 01.01.2024 – 31.12.2024	01.01.2024 – 31.12.2024
Odsetki, w tym:	368 280	811 211	649 972
- odsetki z tytułu kredytów i pożyczek	231 589	600 287	591 991
- odsetki z tytułu leasingu	2 214	33 587	33 587
- pozostałe odsetki	134 477	177 337	24 394

Odpisy aktualizujące z tytułu utraty wartości akcji	22 222		
Ujemne różnice kursowe	-	163 183	155 313
Inne koszty finansowe	10 826	3 624	1 013
Razem	401 328	978 018	806 298

Nota 5. Podatek dochodowy i odroczony podatek dochodowy

Podatek dochodowy i odroczony podatek dochodowy	01.01.2025 – 31.12.2025	Dane przekształcone 01.01.2024 – 31.12.2024	01.01.2024 – 31.12.2024
Bieżący podatek dochodowy	-	196 058	639 800
Dotyczący roku obrotowego	-	196 058	639 800
Korekty dotyczące lat ubiegłych	-	-	-
Odroczony podatek dochodowy	118 822	(249 958)	(700 631)
Związany z powstaniem i odwróceniem się różnic przejściowych	118 822	(249 958)	(700 631)
Obciążenie podatkowe wykazane w rachunku zysków i strat	118 822	(53 900)	(60 831)

Uzgodnienie podatku dochodowego	01.01.2025 – 31.12.2025	Dane przekształcone 01.01.2024 – 31.12.2024	01.01.2024 – 31.12.2024
Zysk brutto	-2 884 824	-5 302 706	-2 820 547
Podatek od zysku brutto wg stawki 19%	548 117	1 007 514	535 904
Uzgodnienie efektywnej stawki podatkowej	-666 939	-953 614	-475 073
Przychody księgowe niebędące przychodami podatkowymi	435 222	142 817	142 817
Koszty nie stanowiące kosztów uzyskania przychodów	-306 948	-46 487	-46 487
Brak utworzonego aktywa od straty podatkowej	-354 247	-287 147	-287 147
Efekt różnicy stawek podatkowych	-186 019	-215 352	-215 352
Pozostałe czynniki wpływające na efektywną stawkę podatkową (wyłączenia konsolidacyjne)	-254 947	-547 445	-68 903
Podatek po uwzględnieniu korekt	-118 822	53 900	60 831

Ujemne różnice przejściowe będące podstawą do tworzenia aktywa z tytułu podatku odroczonego	Dane przekształcone 31.12.2024	zwiększenia	zmniejszenia	31.12.2025
Rezerwa na pozostałe świadczenia pracownicze	62 759	-	6 229	56 530
Rezerwa na koszty tantiem	155 515	-	62 429	93 086
Ujemne różnice kursowe	23 270	18 896	-	42 167
Wynagrodzenia i ubezpieczenia społeczne płatne w następnych okresach	1 110 531	-	216 605	893 926
Odstęki od pożyczek udzielonych	1 376 702	-	1 278 032	98 670
Pozostałe tytuły	329 632	-	505 342	(175 710)
Przeterminowane zobowiązania	824 886	-	824 886	-
Zobowiązania z tytułu prawa do użytkowania	6 600	425	-	7 025
Strata podatkowa	10 102 762	2 644 733	-	12 747 495
Suma ujemnych różnic przejściowych, w tym:	13 992 657	2 664 055	2 893 523	13 763 189
podlegające stawce podatkowej 19%	13 992 657	2 664 055	2 893 523	13 763 189
Aktywa z tytułu odroczonego podatku	2 658 605	506 170	549 769	2 615 008
Aktywo nieujęte w księgach	(741 098)	322 538	-	(418 560)
Aktywa z tytułu odroczonego podatku	1 917 507	828 709	549 769	2 196 448

Dodatnie różnice przejściowe będące podstawą do tworzenia rezerwy z tytułu podatku odroczonego	Dane przekształcone 31.12.2024	zwiększenia	zmniejszenia	31.12.2025
--	-----------------------------------	-------------	--------------	------------

Różnica między bilansową i podatkową wartością netto środków trwałych i aktywów niematerialnych	16 592	-	6 741	9 851
Dodatnie różnice kursowe	(113 557)	111 637	-	(1 919)
Różnica między bilansową i podatkową wartością nakładów na prace rozwojowe	12 662 730	1 983 414	-	14 646 144
Pozostałe tytuły	(5)	5 172	-	5 167
Suma dodatnich różnic przejściowych, w tym:	12 565 760	2 100 223	6 741	14 659 243
podlegające stawce podatkowej 19%	12 565 760	2 100 223	6 741	14 659 243
Rezerwy z tytułu podatku odroczonego	2 387 494	399 042	1 281	2 785 256

Ujemne różnice przejściowe będące podstawą do tworzenia rezerwy z tytułu podatku odroczonego	31.12.2023	zwiększenia	zmniejszenia	Dane przekształcone 31.12.2024
Rezerwa na pozostałe świadczenia pracownicze	139 914	-	77 155	62 759
Rezerwa na koszty tantiem	670 371	-	514 856	155 515
Ujemne różnice kursowe	29 364	-	6 094	23 270
Wynagrodzenia i ubezpieczenia społeczne płatne w następnych okresach	741 100	369 431	-	1 110 531
Odsetki od pożyczek udzielonych	20 000	1 356 702	-	1 376 702
Pozostałe tytuły	1 526 083	-	1 196 455	329 628
Przeterminowane zobowiązania	4 008 900	-	3 184 014	824 886
Zobowiązania z tytułu prawa do użytkowania	513 647	-	507 047	6 600
Strata podatkowa	10 845 775	-	743 013	10 102 762
Suma ujemnych różnic przejściowych, w tym:	18 495 154	1 726 133	6 228 633	13 992 654
podlegające stawce podatkowej 19%	18 495 154	1 726 133	6 228 633	13 992 654
Aktywa z tytułu odroczonego podatku	3 514 079	327 965	1 183 440	2 658 604
Aktywo nieujęte w księgach	(1 520 628)	779 530	-	(741 098)
Aktywa z tytułu odroczonego podatku	1 993 451	1 107 495	1 183 440	1 917 506

Dodatnie różnice przejściowe będące podstawą do tworzenia rezerwy z tytułu podatku odroczonego	31.12.2023	zwiększenia	zmniejszenia	Dane przekształcone 31.12.2024
Różnica między bilansową i podatkową wartością netto środków trwałych i aktywów niematerialnych	268 972	-	252 380	16 592
Dodatnie różnice kursowe	589 168	-	702 724	(113 557)
Różnica między bilansową i podatkową wartością nakładów na prace rozwojowe	13 689 441	-	1 026 711	12 662 730
Pozostałe tytuły	2 188	-	2 193	(5)
Suma dodatnich różnic przejściowych, w tym:	14 280 798	-	1 984 008	12 565 760
podlegające stawce podatkowej 19%	14 280 798	-	1 984 008	12 565 760
Rezerwy z tytułu podatku odroczonego	2 713 351	-	376 962	2 387 494

Ujemne różnice przejściowe będące podstawą do tworzenia rezerwy z tytułu podatku odroczonego	31.12.2023	zwiększenia	zmniejszenia	31.12.2024
Rezerwa na pozostałe świadczenia pracownicze	139 914	-	64 921	74 993
Rezerwa na koszty tantiem	670 371	-	514 856	155 515
Ujemne różnice kursowe	29 364	-	5 983	23 381
Wynagrodzenia i ubezpieczenia społeczne płatne w następnych okresach	741 100	671 231	-	1 412 331
Odsetki od pożyczek udzielonych	20 000	1 483 183	-	1 503 183
Pozostałe tytuły	1 526 083	-	1 196 455	329 628
Przeterminowane zobowiązania	4 008 900	-	3 179 504	829 396
Zobowiązania z tytułu prawa do użytkowania	513 647	-	507 047	6 600
Strata podatkowa	10 845 775	-	597 486	10 248 289
Suma ujemnych różnic przejściowych, w tym:	18 495 154	2 154 414	6 066 252	14 583 316
podlegające stawce podatkowej 19%	18 495 154	2 154 414	6 066 252	14 583 316
Aktywa z tytułu odroczonego podatku	3 514 079	409 339	1 152 588	2 770 830

Aktywo nieujęte w księgach	(1 520 628)	779 530	-	(741 098)
Aktywa z tytułu odroczonego podatku	1 993 451	1 188 869	1 152 588	2 029 732

Dodatnie różnice przejściowe będące podstawą do tworzenia rezerwy z tytułu podatku odroczonego	31.12.2023	zwiększenia	zmniejszenia	31.12.2024
Różnica między bilansową i podatkową wartością netto środków trwałych i aktywów niematerialnych	268 972	-	252 380	16 592
Dodatnie różnice kursowe	589 168	-	702 724	(113 557)
Różnica między bilansową i podatkową wartością nakładów na prace rozwojowe	13 689 441	-	1 026 711	12 662 730
Pozostałe tytuły	2 188	-	2 193	(5)
Suma dodatnich różnic przejściowych, w tym:	14 280 796	0	1 984 008	12 565 760
podlegające stawce podatkowej 19%	14 280 796	0	1 984 008	12 565 760
Rezerwy z tytułu podatku odroczonego	2 713 351	0	376 962	2 387 494

Nota 6. Działalność zaniechana

Ani w bieżącym, ani w poprzednim roku w Grupie Kapitałowej nie zaniechano żadnej działalności.

Nota 7. Zysk przypadający na jedną akcję

Zysk netto oraz ilość akcji będące podstawą wyliczenia zysku na jedną akcję	01.01.2025 – 31.12.2025	Dane przekształcone 01.01.2024 – 31.12.2024	01.01.2024 – 31.12.2024
Srednia ważona liczba akcji do wyliczenia wartości zysku podstawowego i rozwodnionego na jedną akcję w szt.	75 622 722	74 128 687	74 128 687
Zysk/(strata) netto wykazany dla potrzeb wyliczenia wartości zysku podstawowego i rozwodnionego przypadającego na jedną akcję	(5 003 646)	(5 248 806)	(2 759 717)
Zysk/(strata) podstawowy i rozwodniony netto na jedną akcję	(0,04)	(0,07)	(0,04)

Nota 8. Instrumenty finansowe - zabezpieczenia

CHARAKTERYSTYKA INSTRUMENTÓW FINANSOWYCH

Poniższe tabele przedstawia posiadane przez Grupę Kapitałową instrumenty finansowe per rodzaj oraz w podziale na zasady ujęcia w księgach rachunkowych. Ponadto tabela przedstawia wpływ poszczególnych instrumentów finansowych na wynik finansowy Grupy Kapitałowej.

Za okres od 01.01. do 31.12.2025	Kategoria wg MSSF 9	Przychody / (koszty) z tytułu odsetek i prowizji	Zyski / (straty) z tytułu różnic kursowych	Rozwiązanie / (utworzenie) odpisów aktualizujących
Aktywa finansowe		-	(15 399)	(222 226)
Inwestycje w jednostki pozostałe	WGPWF	-	-	(22 222)
Środki pieniężne	ZK	-	(5 588)	-
Należności z tytułu dostaw i usług i pozostałe należności	ZK	-	(9 811)	(200 004)
Zobowiązania finansowe		(368 280)	640 977	-
Zobowiązania z tytułu leasingu finansowego	ZK	(2 214)	-	-
Zobowiązania z tytułu dostaw i usług i pozostałe zobowiązania	ZK	(134 477)	640 977	-
Kredyty bankowe i pożyczki	ZK	(231 589)	-	-

ZK - wycena w zamortyzowanym koszcie

Dane przekształcone Za okres od 01.01. do 31.12.2024	Kategoria wg MSSF 9	Przychody / (koszty) z tytułu odsetek i prowizji	Zyski / (straty) z tytułu różnic kursowych	Rozwiązanie / (utworzenie) odpisów aktualizujących
Aktywa finansowe		88 185	(27 659)	(2 063 108)
Środki pieniężne	ZK	-	(8 215)	-
Należności z tytułu dostaw i usług i pozostałe należności	ZK	88 185	(19 444)	(2 063 108)

Zobowiązania finansowe		(811 211)	(135 524)	-
Zobowiązania z tytułu leasingu finansowego	ZK	(33 587)	-	-
Zobowiązania z tytułu dostaw i usług i pozostałe zobowiązania	ZK	(177 337)	(135 524)	-
Kredyty bankowe i pożyczki	ZK	(600 287)	-	-

ZK - wycena w zamortyzowanym koszcie

Za okres od 01.01. do 31.12.2024	Kategoria wg MSSF 9	Przychody / (koszty) z tytułu odsetek i prowizji	Zyski / (straty) z tytułu różnic kursowych	Rozwiązanie / (utworzenie) odpisów aktualizujących
Aktywa finansowe		88 185	22 667	(104 550)
Środki pieniężne	ZK	-	8 215	-
Należności z tytułu dostaw i usług i pozostałe należności	ZK	88 185	14 452	(104 550)
Zobowiązania finansowe		(649 971)	132 646	-
Zobowiązania z tytułu leasingu finansowego	ZK	(33 587)	-	-
Zobowiązania z tytułu dostaw i usług i pozostałe zobowiązania	ZK	(24 393)	132 646	-
Kredyty bankowe i pożyczki	ZK	(591 991)	-	-

ZK - wycena w zamortyzowanym koszcie

INSTRUMENTY FINANSOWE

Większość instrumentów finansowych posiadanych przez Grupę wyceniana jest według zamortyzowanego kosztu (ZK). Wyjątek stanowią akcje spółki OVID WORKS S.A., które wyceniane są w wartości godziwej przez wynik finansowy.

W związku z powyższym, na dzień bilansowy Grupa prezentuje składniki aktywów wyceniane w wartości godziwej i przypisuje je do odpowiednich poziomów hierarchii. Inwestycja w akcje spółki OVID WORKS S.A. została zaklasyfikowana do Poziomu 3 hierarchii wartości godziwej ze względu na wykorzystanie istotnych danych wejściowych nie pochodzących bezpośrednio z aktywnego rynku.

Wycena została dokonana poprzez skorygowanie rynkowej wyceny akcji o dyskonto z tytułu braku płynności (DLOM), określone za pomocą modelu opcyjnego Finnerty'ego. Parametr zmienności przyjęto na poziomie 107%, wyliczonym na bazie historycznej z notowań wycenianej spółki. Z uwagi na fakt, że przyjęta zmienność odzwierciedla specyficzne ryzyko jednostkowe i bazuje na danych wewnętrznych, wycenę uznano za opartą na metodach właściwych dla Poziomu 3. W roku 2025, w wyniku przeprowadzonej aktualizacji wyceny, Grupa rozpoznała odpis aktualizujący wartość aktywów w kwocie 22.222 zł.

Na dzień 31.12.2025	Kategoria wg MSSF 9	Wartość bilansowa	Wartość godziwa
Aktywa finansowe		1 105 178	1 105 178
inwestycje w jednostki pozostałe	WGPWF	60 778	60 778
Środki pieniężne	ZK	491 777	491 777
Należności z tytułu dostaw i usług i pozostałe należności	ZK	552 623	552 623
Zobowiązania finansowe		23 441 143	23 441 143
Zobowiązania z tytułu leasingu	ZK	7 025	7 025
Zobowiązania z tytułu dostaw i usług i pozostałe zobowiązania	ZK	18 724 095	18 724 097
Kredyty bankowe i pożyczki	ZK	4 710 021	4 710 021

Dane przekształcone Na dzień 31.12.2024	Kategoria wg MSSF 9	Wartość bilansowa	Wartość godziwa
Aktywa finansowe		3 800 878	3 800 878
Środki pieniężne	ZK	46 741	46 741
Należności z tytułu dostaw i usług i pozostałe należności	ZK	3 754 137	3 754 137
Zobowiązania finansowe		25 244 817	25 244 817
Zobowiązania z tytułu leasingu	ZK	13 626	13 626
Zobowiązania z tytułu dostaw i usług i pozostałe zobowiązania	ZK	18 488 863	18 488 863
Kredyty bankowe i pożyczki	ZK	6 742 327	6 742 327

Na dzień 31.12.2024	Kategoria wg MSSF 9	Wartość bilansowa	Wartość godziwa
Aktywa finansowe		6 510 947	6 510 947
Środki pieniężne	ZK	46 741	46 741
Należności z tytułu dostaw i usług i pozostałe należności	ZK	6 464 206	6 464 206
Zobowiązania finansowe		25 479 688	25 479 688
Zobowiązania z tytułu leasingu	ZK	13 626	13 626
Zobowiązania z tytułu dostaw i usług i pozostałe zobowiązania	ZK	18 814 216	18 814 216
Kredyty bankowe i pożyczki	ZK	6 651 846	6 651 846

ZARZĄDZANIE RYZYKIEM FINANSOWYM

Ryzyko kredytowe

Jednostka Dominująca oraz cała Grupa Kapitałowa są narażone na ograniczone ryzyko kredytowe. Wynika to z faktu, że standardem rynkowym jest sprzedaż gier graczom za gotówkę. Tym samym platformy sprzedażowe praktycznie nie ponoszą ryzyka kredytowego, a ryzyko wydawcy względem platform jest znacząco ograniczone. Faktury sprzedażowe wystawione o przekazane raporty są opłacane na bieżąco, skutkiem czego Grupa Kapitałowa praktycznie nie ma przeterminowanych należności od właścicieli platform, którymi są firmy typu Google, Microsoft, Valve, Sony, czyli firmy o bardzo dobrej sytuacji finansowej.

Drugim źródłem należności są należności od współwydawców, jakkolwiek w ocenie Zarządu ryzyko kredytowe jest większe niż w przypadku platform sprzedażowych, to jednak ze względu na dochody głównie od platform, także i wydawca ma ograniczone ryzyko kredytowe.

Ponadto na ryzyko kredytowe narażone są środki pieniężne. W celu minimalizowania ryzyka kredytowego Grupa Kapitałowa korzysta z usług banków o ugruntowanej pozycji finansowej. Poniższa tabela przedstawia ratingi kredytowe banków, w których trzymane są istotne środki pieniężne.

ŚRODKI PIENIĘŻNE (PLN)

Na dzień 31.12.2025	Kwota środków na rachunkach	Rating dla banku krótkoterminowy	Rating dla banku długoterminowy
Bank A	398 972	F3	BBB-
Pozostałe banki	68 184	-	-
środki pieniężne w kasie	24 621	-	-
Razem	491 777	-	-

Na dzień 31.12.2024	Kwota środków na rachunkach	Rating dla banku krótkoterminowy	Rating dla banku długoterminowy
Bank A	2 127	F3	BBB-
Pozostałe banki	19 993	-	-
środki pieniężne w kasie	24 621	-	-
Razem	46 741	-	-

NALEŻNOŚCI HANDLOWE I POZOSTAŁE

Pozycja ta obejmuje głównie należności handlowe oraz pozostałe. W analizie ryzyka kredytowego nie uwzględniono należności publicznoprawnych (m.in. z tytułu VAT, PIT oraz ZUS), ponieważ jako należności pozaumowne nie stanowią one instrumentów finansowych i nie są narażone na ryzyko kredytowe.

Na dzień 31.12.2025	Razem	Bieżące	Przeterminowane	
			Do 30 dni	Powyżej 30 dni
Wartość brutto narażona na ryzyko	704 366	306 122	34	398 210
Odpis na oczekiwane straty kredytowe	(153 866)	-	-	(153 866)

Dane przekształcone Na dzień 31.12.2024	Razem	Bieżące	Przeterminowane	
			Do 30 dni	Powyżej 30 dni
Wartość brutto narażona na ryzyko	3 495 307	2 910 651	42 517	542 139
Odpis na oczekiwane straty kredytowe	(268 359)	-	-	(268 359)

Na dzień 31.12.2024	Razem	Bieżące	Przeterminowane	
			Do 30 dni	Powyżej 30 dni
Wartość brutto narażona na ryzyko	3 524 376	2 781 163	42 517	700 696
Odpis na oczekiwane straty kredytowe	(251 463)	-	-	(251 463)

Ryzyko płynności

Nadrzędnym zadaniem Grupy Kapitałowej w procesie zarządzania ryzykiem płynności jest bieżąca kontrola i planowanie poziomu płynności. Intencją Grupy Kapitałowej jest również dążenie do prawidłowej struktury finansowania poprzez utrzymywanie odpowiedniego poziomu źródeł finansowania o charakterze długoterminowym. W tym celu Jednostka Dominująca zawarła umowę ramową pożyczek, do kwoty 25 mln zł. Szczegóły w pozycji Założenia kontynuacji działalności gospodarczej.

Proces zarządzania ryzykiem utraty płynności w Grupie Kapitałowej zakłada między innymi efektywne monitorowanie i raportowanie pozycji płynnościowej umożliwiającej podejmowanie działań prewencyjnych w sytuacji zagrożenia utraty płynności oraz utrzymywanie odpowiedniego (minimalnego) poziomu dostępnych środków na obsługę bieżących płatności.

Grupa Kapitałowa realizuje politykę w zakresie zarządzania płynnością, polegającą na dywersyfikacji źródeł finansowania i wykorzystywania dostępnych narzędzi do efektywnego zarządzania płynnością.

Struktura zapadalności zobowiązań na 31.12.2025	Poniżej jednego roku	Od jednego roku do pięciu lat	Powyżej pięciu lat	Razem zobowiązania
Zobowiązania z tytułu dostaw, usług i pozostałych	18 691 938	32 157	-	18 724 095
Zobowiązania z tytułu leasingu	7 025	-	-	7 025
Zobowiązania z tytułu kredytów bankowych i pożyczek	2 408 259	2 301 762	-	4 710 021
Razem zobowiązania	21 107 224	2 333 919	-	23 441 141

Dane przekształcone Struktura zapadalności zobowiązań na 31.12.2024	Poniżej jednego roku	Od jednego roku do pięciu lat	Powyżej pięciu lat	Razem zobowiązania
Zobowiązania z tytułu dostaw, usług i pozostałych	18 488 863	-	-	18 488 863
Zobowiązania z tytułu leasingu	6 600	7 026	-	13 626
Zobowiązania z tytułu kredytów bankowych i pożyczek	6 742 327	-	-	6 742 327
Razem zobowiązania	25 237 790	7 026	-	25 244 816

Struktura zapadalności zobowiązań na 31.12.2024	Poniżej jednego roku	Od jednego roku do pięciu lat	Powyżej pięciu lat	Razem zobowiązania
Zobowiązania z tytułu dostaw, usług i pozostałych	18 814 215	-	-	18 814 215
Zobowiązania z tytułu leasingu	6 600	7 026	-	13 626
Zobowiązania z tytułu kredytów bankowych i pożyczek	6 651 846	-	-	6 651 846
Razem zobowiązania	25 472 661	7 026	-	25 479 687

Ryzyko Stopy procentowej

Grupa Kapitałowa jest narażona na ryzyko stopy procentowej. Wynika to z faktu, iż Jednostka Dominująca zaciąga długi tylko częściowo w oparciu o stałą stopę procentową naliczania odsetek.

Na dzień 31.12.2025	Wartość bilansowa	Zwiększenie/ zmniejszenie o punkty procentowe	Wpływ na wynik finansowy brutto	
			+4%	-4%
Zobowiązania finansowe	619 885		(24 795)	24 795
Kredyty bankowe i pożyczki o zmiennej stopie procentowej	619 885	4%	(24 795)	24 795

Na dzień 31.12.2024	Wartość bilansowa	Zwiększenie/ zmniejszenie o punkty procentowe	Wpływ na wynik finansowy brutto	
			+4%	-4%
Zobowiązania finansowe	619 885		(24 795)	24 795
Kredyty bankowe i pożyczki o zmiennej stopie procentowej	619 885	4%	(24 795)	24 795

Ryzyko walutowe

Grupa Kapitałowa jest narażona na ryzyko walutowe ze względu na fakt, że jej przychody są realizowane w walucie obcej, głównie EUR i USD. Natomiast po stronie zakupów, część zakupów usług obcych jest realizowana w walucie obcej, głównie EUR, USD, GBP. Ze względu na częściowy naturalny hedging Grupa Kapitałowa nie zawiera instrumentów pochodnych mających na celu zabezpieczenie pozycji walutowej.

Poniższa tabela przedstawia strukturę walutową środków pieniężnych, należności i zobowiązań w podziale na walutę oraz wrażliwość na zmianę waluty.

Na dzień 31.12.2025	Wartość bilansowa	Zwiększenie/ zmniejszenie o punkty procentowe	Wpływ na wynik finansowy brutto	
			+1%	-1%
Aktywa finansowe	83 499		835	(835)
Środki pieniężne w EUR	3 284	1%	33	(33)
Środki pieniężne w USD	4 717	1%	47	(47)
Należności z tytułu dostaw i usług i pozostałe w EUR	25 369	1%	254	(254)
Należności z tytułu dostaw i usług i pozostałe w USD	50 129	1%	501	(501)
Zobowiązania finansowe	7 463 822		(74 639)	74 639
Zobowiązania z tytułu dostaw i usług i pozostałe w GBP	374 458	1%	(3 745)	3 745

Zobowiązania z tytułu dostaw i usług i pozostałe w EUR	2 715 862	1%	(27 159)	27 159
Zobowiązania z tytułu dostaw i usług i pozostałe w USD	4 373 502	1%	(43 735)	43 735

Dane przekształcone Na dzień 31.12.2024	Wartość bilansowa	Zwiększenie/ zmniejszenie o punkty procentowe	Wpływ na wynik finansowy brutto	
			+1%	-1%
Aktywa finansowe	440 050		4 401	(4 401)
Środki pieniężne w EUR	4	1%	-	-
Należności z tytułu dostaw i usług i pozostałe w EUR	261 858	1%	2 619	(2 619)
Należności z tytułu dostaw i usług i pozostałe w USD	178 188	1%	1 782	(1 782)
Zobowiązania finansowe	8 192 830		(81 929)	81 929
Zobowiązania z tytułu dostaw i usług i pozostałe w GBP	398 358	1%	(3 984)	3 984
Zobowiązania z tytułu dostaw i usług i pozostałe w EUR	2 802 072	1%	(28 021)	28 021
Zobowiązania z tytułu dostaw i usług i pozostałe w USD	4 992 400	1%	(49 924)	49 924

Na dzień 31.12.2024	Wartość bilansowa	Zwiększenie/ zmniejszenie o punkty procentowe	Wpływ na wynik finansowy brutto	
			+1%	-1%
Aktywa finansowe	585 305		5 853	(5 853)
Środki pieniężne w EUR	4	1%	-	-
Należności z tytułu dostaw i usług i pozostałe w EUR	305 460	1%	3 055	(3 055)
Należności z tytułu dostaw i usług i pozostałe w USD	279 841	1%	2 798	(2 798)
Zobowiązania finansowe	8 218 909		(82 189)	82 189
Zobowiązania z tytułu dostaw i usług i pozostałe w GBP	398 358	1%	(3 984)	3 984
Zobowiązania z tytułu dostaw i usług i pozostałe w EUR	2 805 928	1%	(28 059)	28 059
Zobowiązania z tytułu dostaw i usług i pozostałe w USD	5 014 623	1%	(50 146)	50 146

ZARZĄDZANIE RYZYKIEM KAPITAŁOWYM.

Na obecnym etapie rozwoju spółek wchodzących w skład grupy kapitałowej ALL IN! GAMES konieczne było i jest pozyskanie finansowania na produkcję i promocję gier. Początkowy etap rozwoju, w tym inwestowanie w gry, powoduje ponoszenie wysokich kosztów w stosunku do generowanych przychodów i w rezultacie do powstania ujemnych kapitałów własnych wykazanych na 31.12.2025 r.

Aktualnie Zarząd Jednostki Dominującej rozważa możliwość pozyskania dodatkowych środków finansowych w drodze podwyższenia kapitału zakładowego Jednostki Dominującej lub innych podmiotów wchodzących w skład Grupy Kapitałowej lub poprzez zbycie części pakietów akcji podmiotów zależnych wobec Jednostki Dominującej.

W przypadku podwyższenia kapitału zakładowego przez spółki zależne lub zbycia akcji spółek zależnych, Jednostka Dominująca nie zamierza utracić kontroli nad spółkami zależnymi zachowując, każdorazowo powyżej połowy udziału w kapitale zakładowym każdej ze spółek zależnych.

Docelowo Jednostka Dominująca dąży, aby zarządzanie kapitałem sprowadzić do restrukturyzacji struktury finansowania, w kierunku finansowania kapitałem własnym.

Nota 9. Rzeczowe aktywa trwałe

Za okres od 01.01.2025 do 31.12.2025				
Rzeczowe aktywa trwałe	Budynki i budowle	Maszyny i urządzenia	Pozostałe	Razem
Wartość brutto na początek okresu	9 516	478 679	333 778	821 973
Wartość brutto na początek okresu (po korektach)	9 516	478 679	333 778	821 973

Zwiększenia	-	10 999	12 246	23 245
- nabycie	-	10 999	12 246	23 245
Zmniejszenia	-	-	174 948	174 948
- likwidacja	-	-	174 948	174 948
Przemieszczenia wewnętrzne (+/-)	-	-	-	-
Wartość brutto na koniec okresu	9 516	489 678	171 076	670 270
Wartość umorzenia na początek okresu	9 516	393 525	233 133	636 174
Wartość umorzenia na początek okresu (po korektach)	9 516	393 525	233 133	636 174
- amortyzacja za okres	-	46 728	29 698	76 426
zwiększenia	-	-	12 245	12 245
zmniejszenia	-	-	156 881	156 881
Wartość umorzenia na koniec okresu	9 516	440 253	118 196	567 964
Wartość uwzględniająca umorzenie i odpis z tytułu utraty wartości na koniec okresu	9 516	440 253	118 196	567 964
Wartość netto na koniec okresu	-	49 425	52 881	102 306

Dane przekształcone Za okres od 01.01.2024 do 31.12.2024				
Rzeczowe aktywa trwałe	Budynki i budowle	Maszyny i urządzenia	Pozostałe	Razem
Wartość brutto na początek okresu	241 773	596 838	846 602	1 685 213
Wartość brutto na początek okresu (po korektach)	241 773	596 838	846 602	1 685 213
Zwiększenia	-	103 090	250 318	353 408
- nabycie	-	51 790	249 502	301 292
- korekta lat ubiegłych	-	51 300	816	52 116
Zmniejszenia	232 257	221 249	763 143	1 216 648
- likwidacja	216 475	192 817	731 330	1 140 622
- odpis aktualizujący wartość	15 782	-	31 812	47 594
- inne	-	28 432	-	28 432
Przemieszczenia wewnętrzne (+/-)	-	-	-	-
Wartość brutto na koniec okresu	9 516	478 679	333 778	821 973
Wartość umorzenia na początek okresu	61 114	433 624	572 022	1 066 760
Wartość umorzenia na początek okresu (po korektach)	61 114	433 624	572 022	1 066 760
- amortyzacja za okres	24 177	119 013	369 944	513 135
zwiększenia	-	51 300	816	52 116
zmniejszenia	75 775	210 412	709 649	995 836
Wartość umorzenia na koniec okresu	9 516	393 526	233 133	636 174
Wartość uwzględniająca umorzenie i odpis z tytułu utraty wartości na koniec okresu	9 516	393 526	233 133	636 174
Wartość netto na koniec okresu	-	85 154	100 645	185 799

Za okres od 01.01.2024 do 31.12.2024				
Rzeczowe aktywa trwałe	Budynki i budowle	Maszyny i urządzenia	Pozostałe	Razem
Wartość brutto na początek okresu	241 773	596 838	846 602	1 685 213
Wartość brutto na początek okresu (po korektach)	241 773	596 838	846 602	1 685 213
Zwiększenia	-	51 790	249 502	301 292
- nabycie	-	51 790	249 502	301 292
Zmniejszenia	-	185 459	699 343	884 802
- likwidacja	-	185 459	699 343	884 802
Przemieszczenia wewnętrzne (+/-)	-	-	-	-
Wartość brutto na koniec okresu	241 773	463 169	396 761	1 101 703
Wartość umorzenia na początek okresu	61 114	433 624	572 021	1 066 759
Wartość umorzenia na początek okresu (po korektach)	61 114	433 624	572 021	1 066 759
- amortyzacja za okres	24 177	119 013	369 945	513 135

zmniejszenia	-	174 622	628 011	802 633
Wartość umorzenia na koniec okresu	85 291	378 015	313 955	777 261
Wartość uwzględniająca umorzenie i odpis z tytułu utraty wartości na koniec okresu	85 291	378 015	313 955	777 261
Wartość netto na koniec okresu	156 482	85 154	82 806	324 442

Nota 10. Aktywa niematerialne oraz nakłady na prace rozwojowe

Za okres od 01.01.2025 do 31.12.2025					
Wartości niematerialne i prawne (z wyłączeniem wartości firmy) (PLN)	Wartości niematerialne - gry		Pozostałe wartości niematerialne		Razem
	Koszty zakończonych prac rozwojowych	Nakłady na prace rozwojowe	Pozostałe wartości niematerialne	Zaliczki na WNP	
Wartość brutto na początek okresu	18 445 076	13 303 970	723 755	122 005	32 594 806
Zwiększenia	-	1 807 183	-	-	1 807 183
- inne	-	1 807 183	-	-	1 807 183
Zmniejszenia	-	23 430	-	-	23 430
- przemieszczenia wewnętrzne	-	23 430	-	-	23 430
Wartość brutto na koniec okresu	18 445 076	15 087 723	723 755	122 005	34 378 559
Wartość umorzenia na początek okresu	17 947 676	-	707 010	-	18 654 686
amortyzacja za okres	37 115	-	-	-	37 115
Wartość umorzenia na koniec okresu	17 984 791	-	707 010	-	18 691 801
Odpis aktualizujący z tyt. utraty wartości na początek okresu	395 193	-	-	122 005	517 198
Ujęcie w okresie odpisu aktualizującego z tyt. utraty wartości	63 747	-	-	-	63 747
Wartość uwzględniająca umorzenie i odpis z tytułu utraty wartości na koniec okresu	18 443 731	-	707 010	122 005	19 272 746
Wartość netto na koniec okresu	1 345	15 087 723	16 745	-	15 105 813

Dane przekształcone Za okres od 01.01.2024 do 31.12.2024					
Wartości niematerialne i prawne (z wyłączeniem wartości firmy) (PLN)	Wartości niematerialne - gry		Pozostałe wartości niematerialne		Razem
	Koszty zakończonych prac rozwojowych	Nakłady na prace rozwojowe	Pozostałe wartości niematerialne	Zaliczki na WNP	
Wartość brutto na początek okresu	22 892 784	13 128 821	723 755	122 005	36 867 365
Zwiększenia	-	3 421 417	-	-	3 421 417
- nabycie	-	3 411 417	-	-	3 411 417
- przemieszczenie wewnętrzne	-	10 000	-	-	10 000
Zmniejszenia	4 447 708	3 246 268	-	-	7 693 976
- zakończenie prac rozwojowych	4 321 817	1 999 443	-	-	6 321 261
- spisanie	125 891	1 163 960	-	-	1 289 851
- inne	-	82 865	-	-	82 865
Wartość brutto na koniec okresu	18 445 076	13 303 970	723 755	122 005	32 594 806
Wartość umorzenia na początek okresu	22 594 180	-	704 618	-	23 298 798
amortyzacja za okres	134 252	-	2 392	-	136 644
zmniejszenia	4 780 756	-	-	-	4 780 756
Wartość umorzenia na koniec okresu	17 947 676	-	707 010	-	18 654 686
Odpis aktualizujący z tyt. utraty wartości na początek okresu	-	-	-	-	-
Ujęcie w okresie odpisu aktualizującego z tyt. utraty wartości	395 193	-	-	122 005	517 198
Wartość uwzględniająca umorzenie i odpis z tytułu utraty wartości na koniec okresu	18 342 869	-	707 010	122 005	19 171 884
Wartość netto na koniec okresu	102 207	13 303 970	16 745	-	13 422 922

Za okres od 01.01.2024 do 31.12.2024					
Wartości niematerialne i prawne (z wyłączeniem wartości firmy) (PLN)	Wartości niematerialne - gry		Pozostałe wartości niematerialne		Razem
	Koszty zakończonych prac rozwojowych	Nakłady na prace rozwojowe	Pozostałe wartości niematerialne	Zaliczki na WNP	
Wartość brutto na początek okresu	22 892 784	13 128 821	723 755	122 005	36 867 365
Zwiększenia	-	2 950 759	-	-	2 950 759
- nabycie	-	2 940 759	-	-	2 940 759

- przemieszczenie wewnętrzne	-	10 000	-	-	10 000
Zmniejszenia	-	82 866	-	-	82 866
- przemieszczenie wewnętrzne	-	82 866	-	-	82 866
Wartość brutto na koniec okresu	22 892 784	15 996 714	723 755	122 005	39 735 258
Wartość umorzenia na początek okresu	22 594 180	-	704 618	-	23 298 798
amortyzacja za okres	134 252	-	2 392	-	136 644
Wartość umorzenia na koniec okresu	22 728 432	-	707 010	-	23 435 442
Odpis aktualizujący z tyt. utraty wartości na początek okresu	-	-	-	-	-
Ujęcie w okresie odpisu aktualizującego z tyt. utraty wartości	-	-	-	122 005	122 005
Wartość uwzględniająca umorzenie i odpis z tytułu utraty wartości na koniec okresu	22 728 432	-	707 010	122 005	23 557 447
Wartość netto na koniec okresu	164 352	15 996 714	16 745	-	16 177 811

Amortyzacja gier prezentowana jest jako koszt własny sprzedanych produktów i usług w rachunku zysków i strat. Okresy użytkowania wartości niematerialnych wahają się od 2 do 5 lat. Amortyzacja naliczana jest liniowo.

Na dzień 31 grudnia 2025 roku oraz na 31 grudnia 2024 roku Grupa Kapitałowa nie posiadała zobowiązań umownych do dalszych inwestycji.

Test na utratę wartości

W związku z faktem, że Grupa Kapitałowa posiada wartości niematerialne w trakcie realizacji więc zgodnie z wymogiem wynikającym z MSR 36.10a, został przeprowadzony test na utratę wartości dla wszystkich gier w trakcie realizacji

Grupa przeprowadziła analizę ustalenia wartości odzyskiwalnej gier w trakcie realizacji.

Metoda która została przyjęta do przeprowadzenia testu to metoda zdyskontowanych przepływów pieniężnych, poprzez porównanie wartości godziwej odpowiednich ośrodków generujących środki pieniężne z ich wartościami księgowymi. Przepływy pieniężne zostały zdyskontowane stopą odzwierciedlającą średni ważony koszt kapitału.

Założenia, które zostały przyjęte przy przeprowadzeniu testu to:

- poziom inwestycji potrzebnych na wydanie gry został przyjęty na podstawie budżetów CAPEX;
- ceny sprzedawanych gier pomniejszone o koszty należnych tantiem;
- prognozowany wolumen i rozkład sprzedaży;
- przepływy pieniężne ustalone zostały na kolejne 3-4 lata;
- do zdyskontowania przepływów pieniężnych przyjęto średni ważony koszt kapitału na poziomie 20,00% (Phantom Hellcat) oraz 22,28% (Vermin);
- przepływy pieniężne gier zostały obliczone jako iloczyn wolumenu sprzedaży i cen sprzedaży gry, które pomniejszono o nakłady potrzebne na wydanie gry. Następnie przepływy te zostały pomniejszone o podatek dochodowy w wysokości 19% i zdyskontowane średnim ważonym kosztem kapitału.

W wyniku przeprowadzenia testu określono wartość odzyskiwalną gier: Phantom Hellcat na poziomie PLN 57.627 tys.; Vermin na poziomie PLN 5.140 tys.

Analiza wrażliwości testu dla gry Vermin:

[PLN]	Wartość odzyskiwalna
WACC - 2 p.p	4 916
WACC + 2 p.p	4 041
Przychody +10%	5 822
Przychody -10%	4 457

Analiza wrażliwości testu dla gry Phantom Hellcat

[PLN]	Wartość odzyskiwalna
WACC - 2 p.p	59 405
WACC + 2 p.p	55 918
Przychody +10%	63 178
Przychody -10%	52 074

W wyniku przeprowadzonych testów zidentyfikowano utratę wartości w wysokości 63 tys. zł w 2025 roku oraz 395 tys. zł w 2024 roku Odpisy te zostały ujęte w pozostałych kosztach operacyjnych.

Nota 11. Umowy leasingu

Aktywa z tytułu prawa do użytkowania	Najem	Pozostałe	Razem
Koszt na dzień 01.01.2024	1 596 615	595 879	2 192 494
zwiększenia	-	-	-
zmniejszenia	1 596 615	-	1 596 615
Koszt na 31.12.2024	-	595 879	595 879
Zakumulowane umorzenie na dzień 01.01.2024	1 358 693	564 830	1 923 523
Koszt amortyzacji okresu	237 922	14 458	252 380
Zmniejszenia	1 596 615	-	1 596 615
Zakumulowane umorzenie na dzień 31.12.2024	-	579 288	579 288
Wartość bilansowa na dzień 01.01.2024	237 921	31 049	268 970
Wartość bilansowa na dzień 31.12.2024	-	16 592	16 592
Koszt na dzień 01.01.2024	1 596 615	595 879	2 192 494
zwiększenia	-	-	-
zmniejszenia	1 596 615	564 770	2 161 384
Koszt na 31.12.2024 dane przekształcone	-	31 109	31 109
Zakumulowane umorzenie na dzień 01.01.2024	1 358 694	564 830	1 923 524
Koszt amortyzacji okresu	237 921	14 457	252 378
Zmniejszenia	1 596 615	564 770	2 161 385
Zakumulowane umorzenie na dzień 31.12.2024 dane przekształcone	-	14 517	14 517
Wartość bilansowa na dzień 01.01.2024	237 921	31 049	268 970
Wartość bilansowa na dzień 31.12.2024 dane przekształcone	-	16 592	16 592
Koszt na dzień 01.01.2025	-	31 109	31 109
zwiększenia	-	-	-
zmniejszenia	-	-	-
Koszt na 31.12.2025	-	31 109	31 109
Zakumulowane umorzenie na dzień 01.01.2025	-	14 517	14 517
Koszt amortyzacji okresu	-	6 741	6 741
Zmniejszenia	-	-	-
Zakumulowane umorzenie na dzień 31.12.2025	-	21 258	21 258

Wartość bilansowa na dzień 01.01.2025	-	16 592	16 592
Wartość bilansowa na dzień 31.12.2025	-	9 851	9 851

Zobowiązania z tytułu leasingu	01.01.2025 – 31.12.2025	01.01.2024 – 31.12.2024
Poniżej jednego roku	7 025	6 600
Od jednego roku do pięciu lat	-	7 026
Powyżej pięciu lat	-	-
Razem zobowiązania	7 025	13 626
Krótkoterminowe zobowiązania leasingowe	7 025	6 600
Długoterminowe zobowiązania leasingowe	-	7 026
Razem zobowiązania z tytułu leasingu	7 025	13 626

Dane uwzględnione w sprawozdaniu z wyniku	01.01.2025 – 31.12.2025	01.01.2024 – 31.12.2024
Amortyzacja aktywa z tytułu prawa do użytkowania	5 185	252 379
Koszt odsetek od zobowiązań z tytułu leasingu	1 798	33 587

Dane uwzględnione w sprawozdaniu z przepływów pieniężnych	01.01.2025 – 31.12.2025	01.01.2024 – 31.12.2024
Całkowity wypływ środków pieniężnych z tytułu leasingów	4 387	533 763

Nota 12. Inwestycji w innych jednostkach

Inwestycje w innych jednostkach (PLN)	Na dzień 31.12.2025	Dane przekształcone Na dzień 31.12.2024	Na dzień 31.12.2024
Ovid Works S.A.	60 778	-	83 000
Razem	60 778	-	83 000

W dniu 22 listopada 2024 roku Spółka zawarła umowę konwersji części wierzytelności na udziały w spółce Ovid Works S.A. Na dzień zawarcia umowy Spółka posiadała należność od spółki Ovid Works w kwocie 174.037 zł. Zgodnie z postanowieniami umowy, część tej należności w wysokości 83.000 zł została zaspokojona poprzez konwersję zadłużenia na 166.000 akcji zwykłych w kapitale zakładowym spółki Ovid Works, o jednostkowej wartości nominalnej 0,10 zł. Akcje te zostały wyemitowane po jednostkowej cenie emisyjnej 0,50 zł, co odpowiada łącznej wartości emisji wynoszącej 83.000 zł.

W roku obrotowym 2024 powyższa kwota była prezentowana w sprawozdaniu finansowym w pozycji należności. W związku z faktem, iż faktyczna emisja akcji nastąpiła w 2025 roku, Grupa dokonała w tymże roku reklasyfikacji tych aktywów do pozycji inwestycji w jednostki pozostałe. Jednocześnie w 2025 roku przeprowadzono aktualizację wyceny akcji, w wyniku której dokonano odpisu aktualizującego o kwotę 22.222 zł.

Nota 13. Należności i rozliczenia międzyokresowe

Należności i rozliczenia międzyokresowe (PLN)	Na dzień 31.12.2025	Dane przekształcone Na dzień 31.12.2024	Na dzień 31.12.2024
Należności z tytułu dostaw i usług	380 627	717 683	875 841
Część długoterminowa	-	-	-
Część krótkoterminowa	380 627	717 683	875 841
- od jednostek powiązanych	8 196	18 502	-
- od pozostałych jednostek	372 431	699 181	875 841
Pozostałe należności	313 191	3 297 769	5 767 544
Część długoterminowa	-	-	94 500
- od pozostałych jednostek	-	-	94 500

Część krótkoterminowa	313 191	3 297 769	5 673 044
- od jednostek powiązanych	38 846	2 378 845	2 345 000
- od pozostałych jednostek	274 345	918 924	3 328 044
Rozliczenia międzyokresowe czynne	12 671	7 044	72 284
Część długoterminowa	-	-	-
Część krótkoterminowa	12 671	7 044	72 284
Odpisy aktualizujące z tytułu utraty wartości na koniec okresu, w tym:	153 866	268 359	251 463
Należności z tytułu dostaw i usług	133 924	248 417	251 463
Pozostałe należności	19 942	19 942	-
Razem	552 623	3 754 137	6 464 206

Obecnie Grupa osiąga przychody jedynie ze względu na resztkową sprzedaż gier i praw z poprzednich okresów. Rozliczenia następują na podstawie zestawień z platform, co powoduje, iż prawdopodobieństwo niez uzyskania tych kwot w kontekście wartości należności i terminu ich zapłaty jest nieistotne.

Grupa dokonuje analiz należności od poszczególnych kontrahentów i dokonuje odpisów specyficznych na oczekiwane straty kredytowe, jeżeli spełnione są przesłanki, a kwoty należności są istotne.

Nota 14. Środki pieniężne i ekwiwalenty środków pieniężnych

Środki pieniężne i ich ekwiwalenty (PLN)	Na dzień 31.12.2025	Na dzień 31.12.2024
Środki pieniężne w banku i w kasie	491 777	46 741
Lokaty krótkoterminowe	-	-
Weksle	-	-
Inne	-	-
Razem	491 777	46 741

Nota 15. Nota objaśniająca do rachunku przepływów pieniężnych

	01.01.2025 – 31.12.2025	01.01.2024 – 31.12.2024
Bilansowa zmiana stanu należności	3 201 513	2 230 539
Kompensata należności z otrzymanymi pożyczkami	(2 394 643)	(200 000)
Wyłączenie udziałów w pozostałych jednostkach (zmiana klasyfikacji)	(83 000)	-
Należności z tytułu emisji akcji	-	(65 240)
Razem	723 870	1 965 299
Zmiana stanu należności w rachunku przepływów pieniężnych	723 870	1 965 299
Bilansowa zmiana stanu zobowiązań	235 233	(11 035 253)
Zobowiązania z tytułu emisji akcji	(1 550 000)	13 948 001
Zobowiązania z tytułu zakupu/sprzedaży akcji	353 045	-
Zmiana stanu kredytów w rachunku bieżącym	-	(105 851)
Zobowiązania inwestycyjne z tytułu prac rozwojowych	(650 768)	(2 382 633)
Razem	(1 612 490)	424 264
Zmiana stanu zobowiązań wykazana w rachunku przepływów pieniężnych	(1 612 490)	424 264

Nota 16. Kapitał podstawowy

Kapitał podstawowy	Na dzień 31.12.2025	Na dzień 31.12.2024
Wartości nominalna	0,10	0,10
Liczba akcji (szt.)	75 622 722	75 622 722
Razem kapitał podstawowy	7 562 272	7 562 272

Zmiany liczby akcji	01.01.2025 – 31.12.2025	01.01.2024 – 31.12.2024
Akcje zwykłe wyemitowane i w pełni opłacone		
Na początek okresu	75 622 722	59 999 388
Seria I	-	12 000 000
Seria J	-	3 623 334
Na koniec okresu	75 622 722	75 622 722

Nota 17. Pozostałe kapitały

Za okres od 01.01.2025 do 31.12.2025	Kapitał zapasowy	Pozostałe kapitały rezerwowe	Zyski (straty) zatrzymane		Udziały niekontrolujące	Razem
			Niepodzielony wynik	Zyski/straty netto roku bieżącego		
Saldo na początek okresu	60 797 193	(7 526)	(75 616 978)	(4 578 336)	2 007 503	(17 398 144)
Wynik roku bieżącego	-	-	-	(2 795 729)	(207 917)	(3 003 646)
Efekt transakcji z udziałami niekontrolującymi	-	-	-	-	203 968	203 968
Emisja nowych akcji	2 072 514	-	349 081	-	1 286 366	3 707 961
Podział zysku netto	-	-	(4 578 336)	4 578 336	-	-
Saldo na koniec okresu	62 869 707	(7 526)	(79 846 233)	(2 795 729)	3 289 920	(16 489 861)

Dane przekształcone Za okres od 01.01.2024 do 31.12.2024	Kapitał zapasowy	Pozostałe kapitały rezerwowe	Zyski (straty) zatrzymane		Udziały niekontrolujące	Razem
			Niepodzielony wynik	Zyski/straty netto roku bieżącego		
Saldo na początek okresu	40 083 965	(7 526)	(60 002 243)	(6 223 083)	1 836 882	(24 312 005)
Wynik roku bieżącego	-	-	-	(4 578 336)	(670 470)	(5 248 806)
Emisja nowych akcji	14 012 534	-	-	-	912 839	14 925 373
Korekta lat ubiegłych	6 700 694	-	(9 391 652)	-	(71 748)	(2 762 707)
Podział zysku netto	-	-	(6 223 083)	6 223 083	-	-
Saldo na koniec okresu	60 797 193	(7 526)	(75 616 978)	(4 578 336)	2 007 503	(17 398 144)

Za okres od 01.01.2024 do 31.12.2024	Kapitał zapasowy	Pozostałe kapitały rezerwowe	Zyski (straty) zatrzymane		Udziały niekontrolujące	Razem
			Niepodzielony wynik	Zyski/straty netto roku bieżącego		
Saldo na początek okresu	40 083 965	(7 526)	(60 002 243)	(6 223 083)	1 836 882	(24 312 005)
Wynik roku bieżącego	-	-	-	(2 160 488)	2 005 717	(154 771)
Efekt transakcji z udziałami niekontrolującymi	-	-	-	-	18 457	18 457
Emisja nowych akcji	12 385 668	-	-	-	-	12 385 668
Podział zysku netto	-	-	(6 223 083)	6 223 083	-	-
Saldo na koniec okresu	52 469 633	(7 526)	(66 225 327)	(2 160 488)	3 861 056	(12 062 652)

Udziały niekontrolujące

Udziały niekontrolujące powstały w wyniku emisji akcji serii B w spółce zależnej IRONBIRD CREATIONS S.A. Ruchy na udziałach niekontrolujących są widoczne w nocie „Kapitały rezerwowe, zapasowe i kapitały z aktualizacji wyceny”.

Wyemitowanych zostało 237 620 akcji w cenie nominalnej 0,10 zł za akcję. Podwyższenie kapitału zostało zarejestrowane w KRS w dniu 16 września 2022 roku. Po emisji liczba akcji Jednostki Dominującej wyniosła 1 000 000 sztuk a udział w kapitale zakładowym oraz w ogólnej liczbie głosów na Walnym Zgromadzeniu IRONBIRD CREATIONA S.A. wynosił 80,80%.

W wyniku sprzedaży przez Jednostkę Dominującą odpowiednio 49 505 akcji w dniu 31 marca 2022 roku oraz 100 000 akcji w dniu 7 kwietnia 2022 roku, na dzień 31 grudnia 2023 roku udział Jednostki Dominującej w kapitale zakładowym oraz w ogólnej liczbie głosów wynosił 68,72%.

W dniu 23 grudnia 2023 roku IRONBIRD CREATIONA S.A. wyemitowała 27 959 akcji serii C oraz 58 573 akcje serii D, obie serie o wartości nominalnej 0,10 zł za akcję. W ramach tej emisji Jednostka Dominująca nabyła 12 105 akcji. W rezultacie, na dzień 31 grudnia 2024 roku, Jednostka Dominująca posiadała łącznie 862 600 akcji IRONBIRD CREATIONA S.A., co stanowi 65,14% udziału w kapitale zakładowym oraz w ogólnej liczbie głosów na Walnym Zgromadzeniu tej spółki. Udziałowcom niekontrolującym przypada 34,86% udziału w kapitale zakładowym i w głosach na Walnym Zgromadzeniu IRONBIRD CREATIONS S.A.

W dniu 16.01.2025 roku Nadzwyczajne Walne Zgromadzenie IRONBIRD CREATIONA S.A. podjęło uchwałę o emisji 39 456 nowych akcji serii E. Podwyższenie kapitału zostało zarejestrowane w Krajowym Rejestrze Sądowym w dniu 18.07.2025 roku. W wyniku tej operacji udział Jednostki Dominującej w IRONBIRD CREATIONA S.A. uległ zmianie z 65,14% na 63,26%.

Na podstawie umowy sprzedaży akcji z dnia 29.09.2025 roku Jednostka Dominująca sprzedała do podmiotu zewnętrznego 18 340 akcji serii A. W wyniku sprzedaży akcji udział Jednostki Dominującej w kapitale zakładowym oraz w ogólnej liczbie głosów IRONBIRD CREATIONA S.A. wynosił 61,91%.

Na podstawie umowy sprzedaży akcji z dnia 30.10.2025 roku Jednostka Dominująca sprzedała do podmiotu zewnętrznego 9 524 akcji serii A. W wyniku sprzedaży akcji udział Jednostki Dominującej w kapitale zakładowym oraz w ogólnej liczbie głosów IRONBIRD CREATIONS S.A. wynosił 61,21%.

Na podstawie podjętej uchwały z dnia 29.07.2025 roku Zarząd IRONBIRD CREATIONA S.A. przeprowadził emisję 172 000 sztuk nowych akcji serii F. W rezultacie, na dzień 31 grudnia 2025 roku, Jednostka Dominująca posiadała łącznie 950 224 akcji IRONBIRD CREATIONA S.A., co stanowi 61,88% udziału w kapitale zakładowym oraz w ogólnej liczbie głosów na Walnym Zgromadzeniu tej spółki. Udziałowcom niekontrolującym przypada 38,12% udziału w kapitale zakładowym i w głosach na Walnym Zgromadzeniu IRONBIRD CREATIONS S.A.

W dniu 6.04.2023 roku Jednostka Dominująca zbyła na rzecz podmiotu zewnętrznego 5% posiadanych akcji w kapitale zakładowym TAMING CHAOS S.A., co obniżyło jej udział ze 100% do 95% i skutkowało wyodrębnieniem udziałów niekontrolujących. Od momentu tej transakcji do dnia bilansowego struktura udziałów nie uległa zmianie.

Wybrane dane Finansowe z jednostkowego sprawozdania spółki IRONBIRD CREATIONS S.A. oraz TAMING CHAOS S.A. za okres sprawozdawczy od 01.01.2025 do 31.12.2025 roku.

	IRONBIRD CREATIONS S.A.	TAMING CHAOS S.A.
AKTYWA RAZEM	20 715 619	2 157 602
KAPITAŁY WŁASNE	11 907 027	(1 765 338)
ZOBOWIĄZANIA RAZEM	8 808 593	3 922 940
PRZYCHODY ZE SPRZEDAŻY	155 426	402 238
STRATA NETTO	(2 482 454)	(281 598)

Nota 18. Kredyty i pożyczki

Kredyty bankowe i pożyczki (PLN)	Oprocentowanie	Na dzień 31.12.2025	Dane przekształcone Na dzień 31.12.2024	Na dzień 31.12.2024
Krótkoterminowe				
Pożyczki		2 317 766	6 651 846	6 651 846
- powiązane	Stale	581 058	2 659 636	2 659 636
- powiązane	WIBOR+marża	340 426	340 426	340 426
- pozostałe	Stale	1 195 990	3 372 325	3 372 325
- pozostałe	WIBOR+marża	200 292	279 459	279 459
Kredyty	Stale	90 493	90 481	-
Razem		2 408 259	6 742 327	6 651 846
Długoterminowe				
Pożyczki		2 301 762	-	-
- powiązane	Stale	49 875	-	-
- pozostałe	WIBOR+marża	2 172 720	-	-
- pozostałe	Stale	79 167	-	-
Razem		2 301 762	-	-

Uzgodnienie zadłużenia finansowego (PLN) Za okres od 01.01.2025 do 31.12.2025	Zobowiązania z tytułu kredytów bankowych	Zobowiązania z tytułu pożyczek	Zobowiązania z tytułu leasingu	Razem
Saldo na początek okresu	90 481	6 651 846	13 626	6 665 473
Wpływy z tytułu zaciągniętego zadłużenia	-	1 680 000	-	1 680 000
Naliczone odsetki	-	91 233	2 214	93 447
Płatności z tytułu zadłużenia, w tym:	-	3 803 551	8 815	3 812 366
- spłata kapitału	-	456 213	6 601	462 814
- zapłacone odsetki	-	-	2 214	2 214
- kompensata	-	3 347 338	-	3 347 338
Inne zwiększenia / (zmniejszenia)	12	-	-	12
Saldo na koniec okresu	90 493	4 619 528	7 026	4 717 046

W 2025 roku Grupa dokonała rozliczenia zobowiązań z tytułu otrzymanych pożyczek w drodze bezgotówkowej kompensaty wzajemnych wierzytelności i zobowiązań. Część pożyczki w kwocie 100 tys. zł została rozliczona z bieżącymi należnościami z tytułu wystawionych faktur handlowych, natomiast pozostała część została skompensowana z zobowiązaniem z tytułu nabycia udziałów All in! Games i Ironbird Creations S.A.

Uzgodnienie zadłużenia finansowego (PLN) Dane przekształcone Za okres od 01.01.2024 do 31.12.2024	Zobowiązania z tytułu kredytów bankowych	Zobowiązania z tytułu pożyczek	Zobowiązania z tytułu leasingu	Razem
Saldo na początek okresu	105 851	6 353 169	513 647	6 972 667
Wpływy z tytułu zaciągniętego zadłużenia	-	1 610 050	-	1 610 050
Naliczone odsetki	-	592 469	33 743	626 212
Płatności z tytułu zadłużenia, w tym:	-	1 903 842	533 764	2 437 606
- spłata kapitału	-	1 668 478	500 021	2 168 499
- zapłacone odsetki	-	35 364	33 743	69 107
- kompensata	-	200 000	-	200 000
Inne zwiększenia / (zmniejszenia)	(15 370)	-	-	(15 370)
Saldo na koniec okresu	90 481	6 651 846	13 626	6 755 953

Uzgodnienie zadłużenia finansowego (PLN) Za okres od 01.01.2024 do 31.12.2024	Zobowiązania z tytułu kredytów bankowych	Zobowiązania z tytułu pożyczek	Zobowiązania z tytułu leasingu	Razem
Saldo na początek okresu	105 851	6 353 169	513 647	6 972 667

Wpływy z tytułu zaciągniętego zadłużenia	-	1 610 050	-	1 610 050
Naliczone odsetki	-	592 469	33 743	626 212
Płatności z tytułu zadłużenia, w tym:	-	1 903 842	533 764	2 437 606
- spłata kapitału	-	1 668 478	500 021	2 168 499
- zapłacone odsetki	-	35 364	33 743	69 107
- kompensata	-	200 000	-	200 000
Inne zwiększenia / (zmniejszenia)	(105 851)	-	-	(105 851)
Saldo na koniec okresu	-	6 651 846	13 626	6 665 472

Pożyczki otrzymane od osób indywidualnych

Na saldo kredytów i pożyczek na dzień 31.12.2025 roku składały się zobowiązania z tytułu pożyczek otrzymanych od Wspólników w wysokości 971 tys. zł oraz zobowiązania wynikające z tytułu pożyczek otrzymanych od klientów indywidualnych w wysokości 3.648 tys. zł.

Pożyczki otrzymane od Wspólników Jednostki Dominującej

Warunki pożyczek otrzymanych od tej grupy pożyczkodawców przewidują spłatę odsetek wraz z kapitałem na koniec okresu obowiązywania umowy. W ramach tej grupy znajdują się m.in. pożyczki udzielone przez Macieja Łasia o łącznej wartości nominalnej 27 tys. zł, z narosłymi i niespłaconymi odsetkami w wysokości 7 tys. zł, oraz pożyczki udzielone przez Łukasza Nowaka o łącznej wartości nominalnej 45 tys. zł, z niespłaconymi odsetkami w kwocie 892 tys. zł. Pożyczki o wartości 836 tys. zł zawierają wbudowany instrument pochodny, w wyniku którego przepływy pieniężne z tytułu zapłaty odsetek są uzależnione od stopy WIBOR 3M obowiązującej w dniu płatności. Pozostałe pożyczki, o wartości 2,812 tys. zł, są oprocentowane stałą stopą procentową kształtującej się pomiędzy 7,5% a 12% w skali roku.

Pożyczki otrzymane od klientów indywidualnych

Wartość pożyczek otrzymanych od klientów indywidualnych na dzień 31.12.2025 roku wynosiła 3.648 tys. zł. Pożyczki w kwocie 3.486 tys. zł oprocentowane jest stałą stopą procentową kształtującej się pomiędzy 2% a 20% w skali roku, pożyczki w kwocie 162 tys. zł są oprocentowane według zmiennej stopy procentowej.

Zapadalność pożyczek wg stanu na dzień 31.12.2025 roku przypada na okresy między 31.01.2024 roku a 20.07.2028 roku. Odsetki od pożyczek wypłacane są pożyczkodawcom kwartalnie lub na dzień spłaty pożyczki.

Nota 19. Zobowiązania i rozliczenia międzyokresowe

Zobowiązania i rozliczenia międzyokresowe (PLN)	Na dzień 31.12.2025	Dane przekształcone Na dzień 31.12.2024	Na dzień 31.12.2024
Zobowiązania z tytułu dostaw i usług	13 442 172	14 151 437	14 131 719
Część długoterminowa	32 157	-	-
- wobec pozostałych jednostek	32 157	-	-
Część krótkoterminowa	13 410 015	14 151 437	14 131 719
- wobec jednostek powiązanych	16 742	30 900	9 882
- wobec pozostałych jednostek	13 393 273	14 120 537	14 121 837
Zobowiązania z tytułu podatków, ceł, ubezpieczeń społecznych i zdrowotnych oraz innych tytułów publiczno-prawnych	2 098 743	2 212 196	2 662 441
Część długoterminowa	-	-	-
Część krótkoterminowa	2 098 743	2 212 196	2 662 441
- wobec pozostałych jednostek	2 098 743	2 212 196	2 662 441
Zobowiązania z tytułu wynagrodzeń	555 162	839 691	829 706
Część krótkoterminowa	555 162	839 691	829 706
- wobec pozostałych jednostek	555 162	839 691	829 706
Pozostałe zobowiązania	2 512 309	1 198 591	1 190 351
Część długoterminowa	-	-	-
Część krótkoterminowa	2 512 309	1 198 591	1 190 351

- wobec jednostek powiązanych	866 096	1 019 181	1 016 975
- wobec pozostałych jednostek	1 646 213	179 410	173 376
Rozliczenia międzyokresowe przychodów	115 709	86 948	-
Część długoterminowa	-	-	-
Część krótkoterminowa	115 709	86 948	-
Razem	18 724 095	18 488 863	18 814 217

Pozostałe zobowiązania wobec pozostałych jednostek obejmują głównie rozrachunki z tytułu nabycia akcji Ironbird Creations S.A.

Nota 20. Rezerwy

Za okres od 01.01. do 31.12.2025	Rezerwy na koszty tantiem	Rezerwy na świadczenia pracownicze i tym podobne	Pozostałe rezerwy	Razem
Wartość na początek okresu, w tym:	786 876	107 834	105 715	1 000 425
- krótkoterminowe na początek okresu	786 876	98 885	105 715	991 476
- długoterminowe na początek okresu	-	8 949	-	8 949
Zwiększenia	-	-	4 100	4 100
- utworzone w okresie i zwiększenie istniejących	-	-	4 100	4 100
Zmniejszenia	144 058	24 026	-	168 084
- wykorzystane w ciągu roku	144 058	-	-	144 058
- rozwiązane, ale niewykorzystane	-	24 026	-	24 026
Wartość na koniec okresu w tym:	642 818	83 808	109 815	836 441
- krótkoterminowe na koniec okresu	642 818	74 859	109 815	827 492
- długoterminowe na koniec okresu	-	8 949	-	8 949

Dane przekształcone Za okres od 01.01. do 31.12.2024	Rezerwy na koszty tantiem	Rezerwy na świadczenia pracownicze i tym podobne	Pozostałe rezerwy	Razem
Wartość na początek okresu, w tym:	637 487	139 914	132 497	909 898
- krótkoterminowe na początek okresu	637 487	130 965	132 497	900 949
- długoterminowe na początek okresu	-	8 949	-	8 949
Zwiększenia	149 389	-	-	149 389
- utworzone w okresie i zwiększenie istniejących	149 389	-	-	149 389
Zmniejszenia	-	32 080	26 782	58 862
- wykorzystane w ciągu roku	-	-	64 360	64 360
- rozwiązane, ale niewykorzystane	-	32 080	(37 578)	(5 498)
Wartość na koniec okresu w tym:	786 876	107 834	105 715	1 000 425
- krótkoterminowe na koniec okresu	786 876	98 885	105 715	991 476
- długoterminowe na koniec okresu	-	8 949	-	8 949

Za okres od 01.01. do 31.12.2024	Rezerwy na koszty tantiem	Rezerwy na świadczenia pracownicze i tym podobne	Pozostałe rezerwy	Razem
Wartość na początek okresu, w tym:	637 487	139 914	132 497	909 898
- krótkoterminowe na początek okresu	637 487	130 965	132 497	900 949
- długoterminowe na początek okresu	-	8 949	-	8 949
Zwiększenia	149 389	-	-	149 389
- utworzone w okresie i zwiększenie istniejących	149 389	-	-	149 389
Zmniejszenia	-	32 080	80 359	112 439
- wykorzystane w ciągu roku	-	-	64 360	64 360

- rozwiązane, ale niewykorzystane	-	32 080	15 999	48 079
Wartość na koniec okresu w tym:	786 876	107 834	52 138	946 848
- krótkoterminowe na koniec okresu	786 876	98 885	52 138	937 899
- długoterminowe na koniec okresu	-	8 949	-	8 949

Nota 21. Transakcje z podmiotami powiązаныmi

KWOTY TRANSAKCJI ZAWARTYCH Z PODMIOTAMI POWIĄZANYMI						
Podmiot powiązany	Sprzedaż ALL IN! GAMES SA do podmiotów powiązanych			Zakupy ALL IN! GAMES SA od podmiotów powiązanych		
	za okres od 01.01. do 31.12.2025	Dane przekształcone za okres od 01.01. do 31.12.2024	za okres od 01.01. do 31.12.2024	za okres od 01.01. do 31.12.2025	Dane przekształcone za okres od 01.01. do 31.12.2024	za okres od 01.01. do 31.12.2024
	VOEL SP. Z O. O.	-	1 500	1 500	24 021	20 055
ŁUKASZ NOWAK	-	-	-	15 813	203 899	-
MACIEJ ŁĄS	-	-	-	128	7 347	-
Razem	-	1 500	1 500	39 962	231 301	14 984

KWOTY ROZRACHUNKÓW Z PODMIOTAMI POWIĄZANYMI						
Podmiot powiązany	Należności ALL IN! GAMES do podmiotów powiązanych			Zobowiązania ALL IN! GAMES SA od podmiotów powiązanych		
	Na dzień 31.12.2025	Dane przekształcone Na dzień 31.12.2024	Na dzień 31.12.2024	Na dzień 31.12.2025	Dane przekształcone Na dzień 31.12.2024	Na dzień 31.12.2024
	Jednostki powiązane	47 042	2 397 348	18 450	1 854 197	4 050 142
- z tyt. dostaw towarów i usług	8 196	18 502	18 450	16 742	30 900	17 909
- z tytułu pożyczek	-	-	-	971 359	3 000 061	2 931 739
- pozostałe	38 846	2 378 845	-	866 096	1 019 181	-

Wynagrodzenia członków zarządu z tytułu pełnionych funkcji	01.01.2025 do 31.12.2025	01.01.2024 do 31.12.2024
Wyplacone w roku obrotowym dotyczące bieżącego roku	206 451	195 940
Wyplacone w roku obrotowym z lat ubiegłych	18 765	18 765
Naliczone w roku obrotowym i niewyplacone	18 765	10 473

Wynagrodzenia członków Rady Nadzorczej z tytułu pełnionych funkcji	01.01.2025 do 31.12.2025	01.01.2024 do 31.12.2024
Wyplacone w roku obrotowym dotyczące bieżącego roku	21 182	10 399
Wyplacone w roku obrotowym z lat ubiegłych	1 926	1 926
Naliczone w roku obrotowym i niewyplacone	1 926	10 921

Wszystkie transakcje z jednostkami powiązаныmi dokonywane są na warunkach rynkowych. Członkowie kluczowego personelu kierowniczego nie uzyskują innych świadczeń niż wynagrodzenia.

Nota 22. Wynagrodzenie Biegłego Rewidenta

Usługa	01.01.2025 do 31.12.2025	01.01.2024 do 31.12.2024
obowiązkowe badanie jednostkowego sprawozdania finansowego Jednostki Dominującej	66 625	64 575
obowiązkowe badanie skonsolidowanego sprawozdania finansowego	34 850	32 800
przeгляд półroczny	28 700	59 450

inna usługa atestacyjna	30 750	3 588
-------------------------	--------	-------

Podmiotem uprawnionym do przeprowadzenia badania sprawozdania finansowego na dzień 31.12.2025 i na dzień 31.12.2024 spółki ALL iN! Games S.A. oraz jednostek zależnych Ironbird Creations S.A., Taming Chaos S.A. i Happy Little Moments S.A. jest Marcin Grzywacz Audyt Doradztwo Szkolenia.

Nota 23. Informacja o zatrudnieniu w Grupie Kapitałowej

Stan zatrudnienia na 31.12.2025	ALL iN! GAMES S.A.	IRONBIRD CREATIONS S.A.	HAPPY LITTLE MOMENTS S.A.	TAMING CHAOS S.A.
- krótkoterminowe na początek okresu	-	-	-	-
- długoterminowe na początek okresu	7	4	-	1

Stan zatrudnienia na 31.12.2024	ALL iN! GAMES S.A.	IRONBIRD CREATIONS S.A.	HAPPY LITTLE MOMENTS S.A.	TAMING CHAOS S.A.
- krótkoterminowe na początek okresu	-	-	-	-
- długoterminowe na początek okresu	8	5	-	2

Nota 24. Przekształcenie danych porównawczych

Skonsolidowane sprawozdanie z sytuacji finansowej	Na dzień 31.12.2024	Korekta wartości aktywów trwałych oraz prac rozwojowych	Reklasyfikacje i zmiany w prezentacji danych	Aktualizacja wyceny należności (odpisy)	Korekta rozliczeń handlowych oraz publiczno-prawnych	Korekta rezerw na zobowiązania	Aktualizacja aktywów i rezerw z tytułu podatku odroczonego	Naliczenie odsetek od przeterminowanych zobowiązań	Rozliczenie kosztów emisji kapitału	Korekta wyniku z lat ubiegłych	Dane przekształcone Na dzień 31.12.2024
Aktywa trwałe	16 696 345	(2 893 532)	(177 500)	-	-	-	-	-	-	-	13 625 313
Rzeczowe aktywa trwałe	324 442	(138 643)	-	-	-	-	-	-	-	-	185 799
Aktywa niematerialne	181 098	(62 145)	-	-	-	-	-	-	-	-	118 953
Nakłady na prace rozwojowe	15 996 713	(2 692 744)	-	-	-	-	-	-	-	-	13 303 969
Prawo do użytkowania aktywów	16 592	-	-	-	-	-	-	-	-	-	16 592
Inwestycje w jednostki zależne	83 000	-	(83 000)	-	-	-	-	-	-	-	-
Należności z tytułu dostaw i usług oraz inne należności długoterminowe	94 500	-	(94 500)	-	-	-	-	-	-	-	-
Aktywa obrotowe	6 445 923	-	177 500	(65 126)	(2 662 703)	-	-	-	(65 240)	-	3 830 354
Aktywa obrotowe inne niż aktywa trwałe zaklasyfikowane jako przeznaczone do sprzedaży	6 445 923	-	177 500	(65 126)	(2 662 703)	-	-	-	(65 240)	-	3 830 354
Aktywa z tytułu umów	29 476	-	-	-	-	-	-	-	-	-	29 476
Należności z tytułu dostaw i usług oraz pozostałe należności	6 369 706	-	177 500	(65 126)	(2 662 703)	-	-	-	(65 240)	-	3 754 137
Środki pieniężne i ich ekwiwalenty	46 741	-	-	-	-	-	-	-	-	-	46 741
Aktywa trwałe zaklasyfikowane jako przeznaczone do sprzedaży	-	-	-	-	-	-	-	-	-	-	-
Aktywa razem	23 142 268	(2 893 532)	-	(65 126)	(2 662 703)	-	-	-	(65 240)	-	17 455 667
Kapitał własny	(4 500 380)	(2 893 532)	(90 302)	(65 126)	(2 089 013)	(53 577)	169 813	(248 515)	(65 240)	-	(9 835 872)
Kapitał własny przypisywany właścicielom jednostki dominującej	(8 361 436)	(2 948 961)	(67 901)	(48 379)	(1 974 888)	(53 577)	120 154	(210 130)	1 626 866	74 877	(11 843 375)
Kapitał zakładowy	7 562 272	-	-	-	-	-	-	-	-	-	7 562 272
Kapitał zapasowy ze sprzedaży akcji powyżej wartości nominalnej	52 469 633	-	-	-	-	-	-	-	8 327 560	-	60 797 193
Pozostałe kapitały rezerwowe	(7 526)	-	-	-	-	-	-	-	-	-	(7 526)
Zyski/straty zatrzymane	(68 385 815)	(2 948 961)	(67 901)	(48 379)	(1 974 888)	(53 577)	120 154	(210 130)	(6 700 694)	74 877	(80 195 314)
Udziały niekontrolujące	3 861 056	55 429	(22 401)	(16 747)	(114 125)	-	49 659	(38 385)	(1 692 106)	(74 877)	2 007 503
Zobowiązania długoterminowe	655 775	-	-	-	-	-	(169 813)	-	-	-	485 962
Zobowiązania z tytułu leasingu	7 026	-	-	-	-	-	-	-	-	-	7 026
Rezerwy z tytułu odroczonego podatku dochodowego	639 800	-	-	-	-	-	(169 813)	-	-	-	469 987

Rezerwa na świadczenia pracownicze	8 949	-	-	-	-	-	-	-	-	-	8 949
Zobowiązania krótkoterminowe	26 986 873	-	90 302	-	(573 690)	53 577	-	248 515	-	-	26 805 577
Zobowiązania krótkoterminowe inne niż zobowiązania wchodzące w skład grup przeznaczonych do sprzedaży	26 986 873	-	90 302	-	(573 690)	53 577	-	248 515	-	-	26 805 577
Zobowiązania z tytułu kredytów i pożyczek	6 651 846	-	90 481	-	-	-	-	-	-	-	6 742 327
Zobowiązania z tytułu leasingu	6 600	-	-	-	-	-	-	-	-	-	6 600
Zobowiązania z tytułu dostaw i usług oraz pozostałe zobowiązania	18 814 217	-	(179)	-	(573 690)	-	-	248 515	-	-	18 488 863
Zobowiązania z tytułu bieżącego podatku dochodowego	576 311	-	-	-	-	-	-	-	-	-	576 311
Rezerwa na świadczenia pracownicze	98 885	-	-	-	-	-	-	-	-	-	98 885
Pozostałe rezerwy	839 014	-	-	-	-	53 577	-	-	-	-	892 591
Zobowiązania razem	27 642 648	-	90 302	-	(573 690)	53 577	(169 813)	248 515	-	-	27 291 539
Pasywa razem	23 142 268	(2 893 532)	-	(65 126)	(2 662 703)	-	-	-	(65 240)	-	17 455 667

Skonsolidowany rachunek zysków i strat	01.01.2024 - 31.12.2024	Korekta wartości aktywów trwałych oraz prac rozwojowych	Reklasyfikacje i zmiany w prezentacji danych	Aktualizacja wyceny należności (odpisy)	Korekta rozliczeń handlowych oraz publicznych-prawnych	Korekta rezerw na zobowiązani a	Aktualizacja aktywów i rezerw z tytułu podatku odroczonego	Naliczenie odsetek od przeterminowanych zobowiązań	Rozliczenie kosztów emisji kapitału	Korekta wyniku z lat ubiegłych	Dane przekształcone 01.01.2024 - 31.12.2024
Przychody ze sprzedaży	2 366 534	-	-	-	(4 715)	-	-	-	-	-	2 361 819
Koszty sprzedanych produktów i usług	87 893	-	-	-	-	-	-	-	-	-	87 893
Zysk/(strata) brutto na sprzedaży	2 278 641	-	-	-	(4 715)	-	-	-	-	-	2 273 926
Koszty sprzedaży	686 454	(45 101)	-	-	-	-	-	-	-	-	641 353
Koszty ogólnego zarządu	3 971 492	(425 558)	-	-	58 698	53 577	-	-	-	-	3 658 209
Pozostałe przychody operacyjne	489 877	-	-	-	103 934	-	-	-	-	-	593 811
Pozostałe koszty operacyjne	213 007	533 836	90 303	45 184	2 013 453	-	-	85 265	-	-	2 981 048
Zysk/(strata) na działalności operacyjnej	(2 102 435)	(63 177)	(90 303)	(45 184)	(1 972 932)	(53 577)	-	(85 265)	-	-	(4 412 873)
Przychody finansowe	88 185	-	-	-	-	-	-	-	-	-	88 185
Koszty finansowe	806 298	-	-	-	8 470	-	-	163 250	-	-	978 018
Zysk/(strata) przed opodatkowaniem	(2 820 548)	(63 177)	(90 303)	(45 184)	(1 981 402)	(53 577)	-	(248 515)	-	-	(5 302 706)
Podatek dochodowy	(60 831)	-	-	-	-	-	6 931	-	-	-	(53 900)
Zysk/(strata) z działalności kontynuowanej	(2 759 717)	(63 177)	(90 303)	(45 184)	(1 981 402)	(53 577)	(6 931)	(248 515)	-	-	(5 248 806)
Zysk/(strata) netto	(2 759 717)	(63 177)	(90 303)	(45 184)	(1 981 402)	(53 577)	(6 931)	(248 515)	-	-	(5 248 806)

Zysk (strata), przypadający na właścicieli jednostki dominującej	(2 160 489)	(227 232)	(67 902)	(29 434)	(1 890 651)	(53 577)	61 079	(210 130)	-	-	(4 578 336)
Zysk (strata), przypadający na udziały niekontrolujące	(599 228)	164 055	(22 401)	(15 750)	(90 751)	-	(68 010)	(38 385)	-	-	(670 470)

Zaprezentowane powyżej przekształcenia danych porównawczych za rok obrotowy 2024 wynikają z dążenia Zarządu do zapewnienia większej przejrzystości, porównywalności oraz adekwatności prezentowanych informacji finansowych. Wprowadzone zmiany polegały na ujednoczeniu prezentacji wybranych aktywów i zobowiązań (reklasyfikacje) oraz na aktualizacji szacunków i wyceny w obszarze rozliczeń handlowych i publicznoprawnych.

Oprócz zmian wykazanych w powyższej tabeli, przekształcenia te wpłynęły na zestawienie zmian w kapitale własnym, urealnijając wartość wyniku finansowego netto za rok 2024. W rachunku przepływów pieniężnych wpływ ten znalazł odzwierciedlenie wyłącznie w sekcji przepływów z działalności operacyjnej (poprzez wynik bieżący oraz zmiany stanu zobowiązań i należności), nie zmieniając sald środków pieniężnych na początek i koniec okresu.

ZATWIERDZENIE SPRAWOZDANIA FINANSOWEGO.


Niniejsze skonsolidowane roczne sprawozdanie finansowe za rok obrotowy zakończony 31 grudnia 2025 roku zostało zatwierdzone do publikacji oraz podpisane przez Zarząd Jednostki Dominującej ALL iN! GAMES S.A. dnia 30 kwietnia 2026 roku. Niniejsze skonsolidowane sprawozdanie finansowe może być korygowane do dnia jego zatwierdzenia przez Zgromadzenie Akcjonariuszy.

Kraków, 30 kwietnia 2026 roku



W imieniu Ground Frost Outsourcing
sp. z o.o. – podmiotu któremu powierzono
prowadzenie ksiąg rachunkowych oraz
sporządzenie sprawozdania finansowego

Marlena Ogrodnik



W imieniu Ground Frost Outsourcing
sp. z o.o. – podmiotu któremu powierzono
prowadzenie ksiąg rachunkowych oraz
sporządzenie sprawozdania finansowego

Wojciech Kryński

PODPISY CZŁONKÓW ZARZĄDU ALL iN! GAMES S.A.

Marcin Kawa
Prezes Zarządu



Maciej Łaś
Wiceprezes Zarządu

