

## Wybrane dane jednostkowego sprawozdania finansowego za rok obrotowy zakończony 31 grudnia 2025 roku

Kursy wymiany złotego, w okresach objętych sprawozdaniem finansowym i danymi finansowymi porównawczymi przedstawione w sprawozdaniu wybrane dane finansowe zostały przeliczone na walutę EUR według następujących zasad:

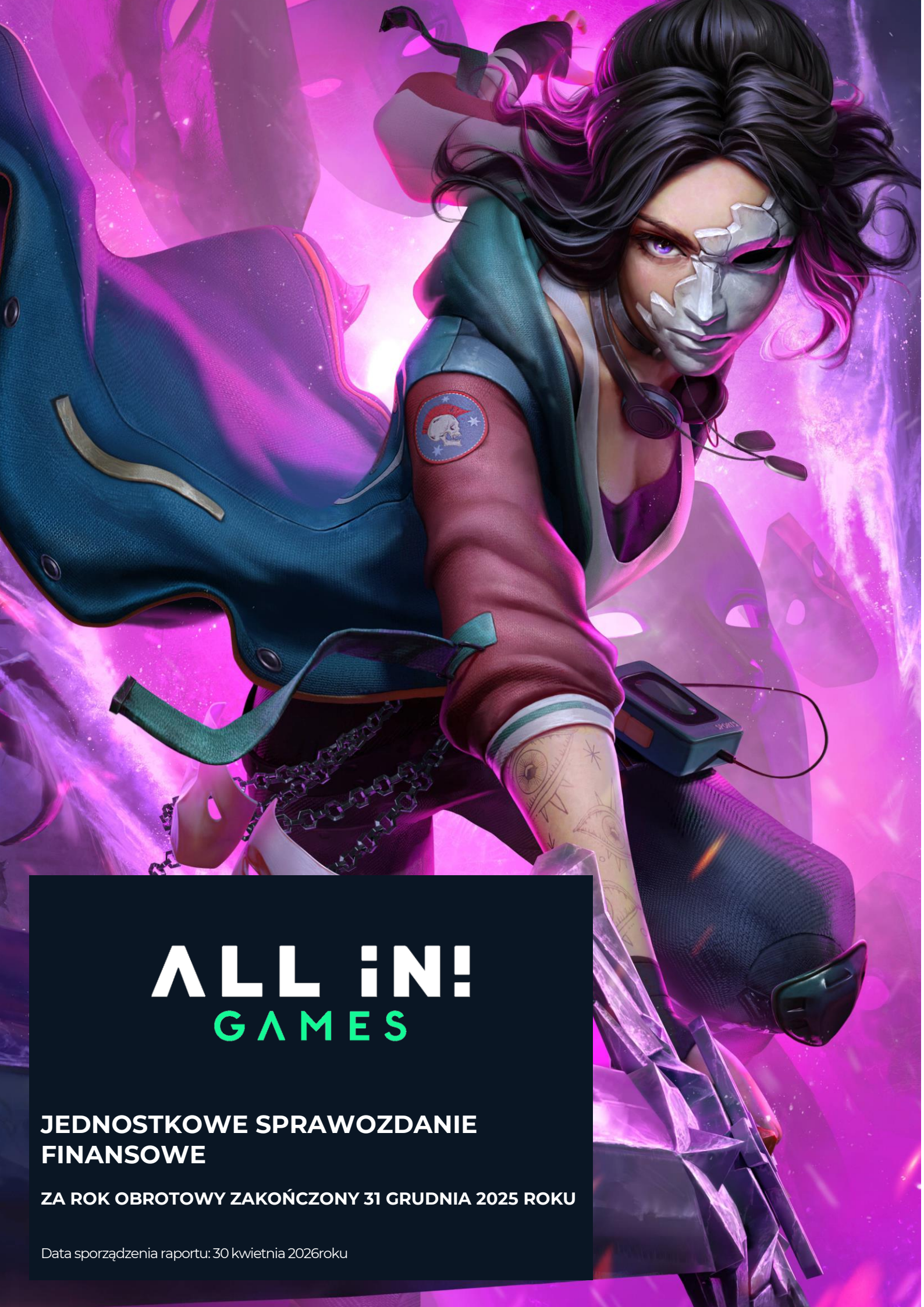
a) do przeliczenia poszczególnych pozycji aktywów i pasywów sprawozdania z sytuacji finansowej przyjęto ogłoszony przez NBP kurs EURO z dnia:

- na dzień 31.12.2025 roku = 4,2267
- na dzień 31.12.2024 roku = 4,2730

b) do przeliczenia poszczególnych pozycji sprawozdania z całkowitych dochodów oraz sprawozdania z przepływów środków pieniężnych – według kursu średniego, obliczonego jako średnia arytmetyczna kursów ogłaszanych przez Narodowy Bank Polski na ostatni dzień miesiąca w danym okresie:

- dla 2025 roku obliczony na podstawie kursów zamknięcia dla każdego m-ca 2025 roku = 4,2372
- dla 2024 roku obliczony na podstawie kursów zamknięcia dla każdego m-ca 2024 roku = 4,3042

Lp.	Wybrane dane finansowe	w PLN 12 miesięcy zakończonych 31.12.2025	w PLN 12 miesięcy zakończonych 31.12.2024 Dane przekształcone	w PLN 12 miesięcy zakończonych 31.12.2024	w EUR 12 miesięcy zakończonych 31.12.2025	w EUR 12 miesięcy zakończonych 31.12.2024 Dane przekształcone	w EUR 12 miesięcy zakończonych 31.12.2024
1	Przychody ze sprzedaży	700 534	2 241 934	2 241 923	165 329	520 871	520 869
2	Wynik z działalności operacyjnej	(2 374 003)	(3 603 078)	(845 087)	(560 276)	(837 107)	(196 340)
3	Zysk / strata brutto	(991 832)	(6 057 014)	(915 621)	(234 077)	(1 407 233)	(212 727)
4	Zysk / strata netto	(991 832)	(6 057 014)	(915 621)	(234 077)	(1 407 233)	(212 727)
5	Przepływy pieniężne netto z działalności operacyjnej	(1 019 138)	298 338	298 338	(240 522)	69 313	69 313
6	Przepływy pieniężne netto z działalności inwestycyjnej	1 083 758	(141 565)	(141 565)	255 772	(32 890)	(32 890)
7	Przepływy pieniężne netto z działalności finansowej	321 185	(201 128)	(201 128)	75 801	(46 728)	(46 728)
8	Średnia ważona liczba akcji do wyliczenia wartości podstawowego zysku na jedną akcję w szt.	75 622 722	74 128 687	75 622 722	75 622 722	74 128 687	75 622 722
9	Podstawowy zysk (strata) na jedną akcję	(0,01)	(0,08)	(0,01)	(0,00)	(0,01)	(0,00)
Lp.	Wybrane dane finansowe	w PLN 31.12.2025	w PLN 31.12.2024 Dane przekształcone	w PLN 31.12.2024	w EUR 31.12.2025	w EUR 31.12.2024 Dane przekształcone	w EUR 31.12.2024
1	Aktywa razem	7 831 967	11 451 933	17 176 588	1 852 974	2 680 069	4 019 796
2	Zobowiązania długoterminowe	2 310 711	15 975	15 975	546 694	3 739	3 739
3	Zobowiązania krótkoterminowe	18 512 429	23 435 299	23 953 321	4 379 878	5 484 507	5 605 739
4	Kapitał własny	(12 991 173)	(11 999 341)	(6 792 708)	(3 073 597)	(2 808 177)	(1 589 681)
5	Kapitał zakładowy	7 562 272	7 562 272	7 562 272	1 789 167	1 769 780	1 769 780



# ALL IN! GAMES

**JEDNOSTKOWE SPRAWOZDANIE  
FINANSOWE**

**ZA ROK OBROTOWY ZAKOŃCZONY 31 GRUDNIA 2025 ROKU**

Data sporządzenia raportu: 30 kwietnia 2026 roku

## SPIS TREŚCI

SPRAWOZDANIE Z WYNIKU FINANSOWEGO I INNYCH CAŁKOWITYCH DOCHODÓW.....	2
SPRAWOZDANIE Z SYTUACJI FINANSOWEJ .....	3
SPRAWOZDANIE Z PRZEPŁYWÓW PIENIĘŻNYCH.....	4
SPRAWOZDANIE ZE ZMIAN W KAPITALE WŁASNYM.....	5
1.1 PODSTAWOWE INFORMACJE .....	7
1.1.1 DANE SPÓŁKI.....	7
1.1.2 SKŁAD OSOBOWY ZARZĄDU ORAZ RADY NADZORCZEJ.....	7
1.1.2.1 ZARZĄD.....	7
1.1.2.2 RADA NADZORCZA.....	8
1.1.2.3 AKCJONARIAT .....	8
1.1.2.4 AKCJE SPÓŁKI W POSIADANIU CZŁONKÓW ZARZĄDU ORAZ RADY NADZORCZEJ ALL iN! GAMES S.A. ....	8
1.2 OPIS ORGANIZACJI GRUPY KAPITAŁOWEJ SPÓŁKI NA DZIEŃ 31.12.2025 R., ZE WSKAZANIEM ZMIAN W OKRESIE OBJĘTYM RAPORTEM. ....	9
1.3 PODSTAWOWA DZIAŁALNOŚĆ SPÓŁKI.....	12
1.4 PODSTAWA SPORZĄDZENIA SPRAWOZDANIA FINANSOWEGO. INFORMACJE O ZASADACH PRZYJĘTYCH PRZY SPORZĄDZANIU RAPORTU, W TYM O ZMIANACH STOSOWANYCH ZASAD RACHUNKOWOŚCI.....	20
1.5 ZGODNOŚĆ Z MIĘDZYNARODOWYMI STANDARDAMI SPRAWOZDAWCZOŚCI FINANSOWEJ. ....	20
1.6 NOWE STANDARDY, INTERPRETACJE I ICH ZMIANY.....	20
1.7 OPIS PRZYJĘTYCH ZASAD (POLITYKI) RACHUNKOWOŚCI, W TYM METOD WYCENY AKTYWÓW I PASYWÓW ORAZ PRZYCHODÓW I KOSZTÓW.....	21
1.8 ISTOTNE WARTOŚCI OPARTE NA PROFESJONALNYM OSĄDZIE I SZACUNKACH.....	30
1.9 INFORMACJA O CZYNNIKACH I ZDARZENIACH MAJĄCYCH WPLYW NA OSIĄGNIĘTE WYNIKI FINANSOWE.....	30
1.10 INFORMACJE O ISTOTNYCH POSTĘPOWANIACH TOCZĄCYCH SIĘ PRZED SĄDEM, ORGANEM WŁAŚCIWYM DLA POSTĘPOWANIA ARBITRAŻOWEGO LUB ORGANEM ADMINISTRACJI PUBLICZNEJ, DOTYCZĄCYCH ZOBOWIĄZAŃ ORAZ WIERZYTELNOŚCI SPÓŁKI ZE WSKAZANIEM PRZEDMIOTU POSTĘPOWANIA, WARTOŚCI PRZEDMIOTU SPORU, DATY WSZCZĘCIA POSTĘPOWANIA, STRON WSZCZĘTEGO POSTĘPOWANIA ORAZ STANOWISKA SPÓŁKI.....	31
1.11 INFORMACJE DOTYCZĄCE ZMIAN ZOBOWIĄZAŃ WARUNKOWYCH LUB AKTYWÓW WARUNKOWYCH, KTÓRE NASTĄPIŁY OD CZASU ZAKOŃCZENIA OSTATNIEGO ROKU OBROTOWEGO.....	32
1.12 INFORMACJE DOTYCZĄCE SEZONOWOŚCI DZIAŁALNOŚCI LUB CYKLICZNOŚCI DZIAŁALNOŚCI .....	33
1.13 WALUTA FUNKCJONALNA I WALUTA PREZENTACJI .....	33
1.14 ZDARZENIA PO DNIU BILANSOWYM.....	33
NOTA 1. PRZYCHODY ZE SPRZEDAŻY.....	36
NOTA 2. KOSZTY DZIAŁALNOŚCI OPERACYJNEJ .....	36
NOTA 3. POZOSTAŁE PRZYCHODY I KOSZTY OPERACYJNE.....	37
NOTA 4. PRZYCHODY I KOSZTY FINANSOWE.....	37
NOTA 5. PODATEK DOCHODOWY I ODROZCZONY PODATEK DOCHODOWY.....	38
NOTA 6. DZIAŁALNOŚĆ ZANIECHANA .....	39
NOTA 7. ZYSK PRZYPADAJĄCY NA JEDNĄ AKCJĘ.....	40
NOTA 8. INSTRUMENTY FINANSOWE - ZABEZPIECZENIA.....	40
NOTA 9. RZECZOWE AKTYWA TRWAŁE.....	45
NOTA 10. AKTYWA NIEMATERIALNE ORAZ NAKŁADY NA PRACĘ ROZWOJOWE.....	46
NOTA 11. UMOWY LEASINGU .....	48
NOTA 12. POZOSTAŁE AKTYWA FINANSOWE.....	49
NOTA 13. NALEŻNOŚCI I ROZLICZENIA MIĘDZYOKRESOWE.....	50
NOTA 14. ŚRODKI PIENIĘŻNE I EKWIWALENTY ŚRODKÓW PIENIĘŻNYCH.....	50
NOTA 15. AKTYWA TRWAŁE ZAKLASYFIKOWANE JAKO PRZEZNACZONE DO SPRZEDAŻY .....	50
NOTA 16. KAPITAŁ PODSTAWOWY.....	51
NOTA 17. POZOSTAŁE KAPITAŁY .....	51
NOTA 18. KREDYTY I POŻYCZKI.....	51
NOTA 19. ZOBOWIĄZANIA I ROZLICZENIA MIĘDZYOKRESOWE .....	53
NOTA 20. REZERWY .....	53
NOTA 21. TRANSAKCJE Z KIEROWNICTWEM SPÓŁKI ORAZ Z POZOSTAŁYMI PODMIOTAMI POWIĄZANYMI .....	54
NOTA 22. TRANSAKCJE Z JEDNOSTKAMI ZALEŻNYMI.....	55
NOTA 23. WYNAGRODZENIE BIEGŁEGO REWIDENTA .....	55
NOTA 24. ZATRUDNIENIE .....	56
NOTA 25. PRZEKSZTAŁCENIE DANYCH PORÓWNAWCZYCH.....	57
ZATWIERDZENIE SPRAWOZDANIA FINANSOWEGO.....	59

## SPRAWOZDANIE Z WYNIKU FINANSOWEGO I INNYCH CAŁKOWITYCH DOCHODÓW.

Rachunek zysków i strat	Nota	01.01.2025 – 31.12.2025	Dane przekształcone 01.01.2024 – 31.12.2024	01.01.2024 – 31.12.2024
<b>Przychody ze sprzedaży</b>	1	<b>700 534</b>	<b>2 241 934</b>	<b>2 241 923</b>
<b>Koszty sprzedanych produktów i usług</b>	2	<b>30 392</b>	<b>276 756</b>	<b>276 756</b>
<b>Zysk/(strata) brutto na sprzedaży</b>		<b>670 142</b>	<b>1 965 178</b>	<b>1 965 167</b>
Koszty sprzedaży	2	123 876	605 006	605 006
Koszty ogólnego zarządu	2	2 370 846	3 275 173	3 162 898
Pozostałe przychody operacyjne	3	309 111	1 149 203	1 045 270
Pozostałe koszty operacyjne	3	858 534	2 837 280	87 620
<b>Zysk/(strata) na działalności operacyjnej</b>		<b>(2 374 003)</b>	<b>(3 603 078)</b>	<b>(845 087)</b>
Przychody finansowe	4	1 680 312	692 342	692 342
Koszty finansowe	4	298 141	3 146 278	762 876
<b>Zysk/(strata) przed opodatkowaniem</b>		<b>(991 832)</b>	<b>(6 057 014)</b>	<b>(915 621)</b>
Podatek dochodowy	5	-	-	-
<b>Zysk/(strata) z działalności kontynuowanej</b>		<b>(991 832)</b>	<b>(6 057 014)</b>	<b>(915 621)</b>
<b>Zysk/(strata) netto</b>		<b>(991 832)</b>	<b>(6 057 014)</b>	<b>(915 621)</b>
<b>Pozostałe dochody całkowite</b>		-	-	-
<b>Inne całkowite dochody przed opodatkowaniem</b>		-	-	-
<b>Pozycje, które nie zostaną przekwalifikowane do zysku lub straty</b>		-	-	-
Zyski / (straty) z tytułu aktualizacji wyceny aktywów		-	-	-
Zyski / (straty) aktuarialne dotyczące rezerw na świadczenia pracownicze		-	-	-
<b>Podatek dochodowy związany ze składnikami innych całkowitych dochodów, które nie zostaną przeklasyfikowane do zysku lub straty</b>		-	-	-
Podatek dochodowy dotyczący aktualizacji wyceny aktywów		-	-	-
Podatek dochodowy dotyczący rezerw na świadczenia pracownicze		-	-	-
<b>Dochody całkowite razem</b>		<b>(991 832)</b>	<b>(6 057 014)</b>	<b>(915 621)</b>
<b>Zysk/(strata) netto na jedną akcję (w zł)</b>				
Podstawowy za okres obrotowy, w tym:		(0,01)	(0,08)	(0,01)
- z działalności kontynuowanej		(0,01)	(0,08)	(0,01)
- z działalności zaniechanej		-	-	-
Rozwodniony za okres obrotowy, w tym:		(0,01)	(0,08)	(0,01)
- z działalności kontynuowanej		(0,01)	(0,08)	(0,01)
- z działalności zaniechanej		-	-	-

## SPRAWOZDANIE Z SYTUACJI FINANSOWEJ.

Sprawozdanie z sytuacji finansowej	Nota	Na dzień 31.12.2025 r.	Dane przekształcone Na dzień 31.12.2024 r.	Na dzień 31.12.2024 r.
<b>Aktywa trwałe</b>		<b>4 703 385</b>	<b>1 537 175</b>	<b>3 876 829</b>
Rzeczowe aktywa trwałe	9	81 159	142 351	280 994
Aktywa niematerialne	10	1 345	102 208	38 461
Nakłady na prace rozwojowe		-	-	458 939
Prawo do użytkowania aktywów	11	9 851	16 592	16 592
Inwestycje w jednostki zależne	12	4 550 252	511 008	1 950 205
Inwestycje w jednostki pozostałe		60 778	-	-
Należności z tytułu dostaw i usług oraz inne należności długoterminowe		-	-	94 500
Należności z tytułu udzielonych pożyczek długoterminowych	12	-	765 016	1 037 138
<b>Aktywa obrotowe</b>		<b>3 128 582</b>	<b>9 914 758</b>	<b>13 299 759</b>
<b>Aktywa obrotowe inne niż aktywa trwałe zaklasyfikowane jako przeznaczone do sprzedaży</b>		<b>3 128 582</b>	<b>9 914 758</b>	<b>13 299 759</b>
Aktywa z tytułu umów	13	29 476	29 476	29 476
Należności z tytułu dostaw i usług oraz pozostałe należności	13	530 827	3 939 401	6 577 790
Krótkoterminowe aktywa finansowe	12	2 143 774	5 912 769	6 659 381
Środki pieniężne i ich ekwiwalenty	14	424 505	33 112	33 112
<b>Aktywa trwałe zaklasyfikowane jako przeznaczone do sprzedaży</b>		<b>-</b>	<b>-</b>	<b>-</b>
<b>Aktywa razem</b>		<b>7 831 967</b>	<b>11 451 933</b>	<b>17 176 588</b>
<b>Kapitał własny</b>		<b>(12 991 173)</b>	<b>(11 999 341)</b>	<b>(6 792 708)</b>
Kapitał zakładowy	16	7 562 272	7 562 272	7 562 272
Kapitał zapasowy ze sprzedaży akcji powyżej wartości nominalnej	17	52 404 393	52 404 393	52 469 633
Kapitał rezerwowy z aktualizacji wyceny	17	(7 526)	(7 526)	(7 526)
Zyski/straty zatrzymane	17	(72 950 312)	(71 958 480)	(66 817 087)
<b>Zobowiązania długoterminowe</b>		<b>2 310 711</b>	<b>15 975</b>	<b>15 975</b>
Zobowiązania z tytułu kredytów i pożyczek	18	2 301 762	-	-
Zobowiązania z tytułu leasingu	11	-	7 026	7 026
Rezerwy z tytułu odroczonego podatku dochodowego	5	-	-	-
Rezerwa na świadczenia pracownicze	20	8 949	8 949	8 949
<b>Zobowiązania krótkoterminowe</b>		<b>18 512 429</b>	<b>23 435 299</b>	<b>23 953 321</b>
<b>Zobowiązania krótkoterminowe inne niż zobowiązania wchodzące w skład grup przeznaczonych do sprzedaży</b>		<b>18 512 429</b>	<b>23 435 299</b>	<b>23 953 321</b>
Zobowiązania z tytułu kredytów i pożyczek	18	2 247 481	6 583 524	6 583 524
Zobowiązania z tytułu leasingu	11	7 025	6 600	6 600
Zobowiązania z tytułu dostaw i usług oraz pozostałe zobowiązania	19	14 989 086	15 397 992	15 969 590
Zobowiązania z tytułu bieżącego podatku dochodowego		515 180	575 454	575 454
Rezerwa na świadczenia pracownicze	20	52 538	66 328	66 328
Pozostałe rezerwy	20	701 119	805 401	751 825
<b>Zobowiązania razem</b>		<b>20 823 140</b>	<b>23 451 272</b>	<b>23 969 296</b>
<b>Pasywa razem</b>		<b>7 831 967</b>	<b>11 451 933</b>	<b>17 176 588</b>

## SPRAWOZDANIE Z PRZEPIYWÓW PIENIĘŻNYCH.

Rachunek przepływów pieniężnych	Nota	01.01.2025 – 31.12.2025	Dane przekształcone 01.01.2024 – 31.12.2024	01.01.2024 – 31.12.2024
<b>DZIAŁALNOŚĆ OPERACYJNA</b>				
Zysk / strata netto		(991 832)	(6 057 014)	(915 621)
<b>Korekty razem:</b>		<b>(32 968)</b>	<b>6 355 352</b>	<b>1 213 959</b>
Amortyzacja		86 983	565 242	565 242
Odpisy niefinansowych aktywów trwałych	3	63 747	395 193	-
Zysk / strata z tytułu różnic kursowych		(4 078)	(8 702)	(6 573)
Koszty z tytułu odsetek		32 576	587 872	587 872
Przychody z tytułu odsetek		(489 842)	(605 294)	(607 423)
Zysk / strata z działalności inwestycyjnej		(413 004)	2 316 829	(180 963)
Zmiana stanu rezerw		(118 072)	97 609	44 032
Zmiana stanu należności z tytułu dostaw i usług oraz pozostałych należności		930 931	1 513 443	(1 302 446)
Zmiana stanu zobowiązań z tytułu dostaw i usług oraz pozostałych zobowiązań		(55 861)	1 506 852	2 143 694
Inne korekty		(412)	(13 693)	(29 476)
<b>Przepływy pieniężne z działalności</b>		<b>(958 864)</b>	<b>298 338</b>	<b>298 338</b>
Zapłacony podatek dochodowy (zwrot),		(60 274)	-	-
<b>Przepływy pieniężne netto z działalności operacyjnej</b>		<b>(1 019 138)</b>	<b>298 338</b>	<b>298 338</b>
<b>DZIAŁALNOŚĆ INWESTYCYJNA</b>				
Splata udzielonych pożyczek długoterminowych		200 004	-	-
Splata udzielonych pożyczek		928 300	-	-
Zbycie rzeczowych aktywów trwałych, wartości niematerialnych innych niż wartość firmy, nieruchomości inwestycyjnych oraz innych aktywów trwałych		2 204	263 133	263 133
Udzielenie pożyczki długoterminowej		(46 750)	(404 698)	(404 698)
<b>Przepływy pieniężne netto z działalności inwestycyjnej</b>		<b>1 083 758</b>	<b>(141 565)</b>	<b>(141 565)</b>
<b>DZIAŁALNOŚĆ FINANSOWA</b>				
Kredyty i pożyczki	18	480 000	1 108 000	1 108 000
Splaty kredytów i pożyczek	18	(150 000)	(740 000)	(740 000)
Płatności zobowiązań z tytułu umów leasingu finansowego	18	(6 601)	(500 021)	(500 021)
Odsetki	18	(2 214)	(69 107)	(69 107)
<b>Przepływy pieniężne netto z działalności finansowej</b>		<b>321 185</b>	<b>(201 128)</b>	<b>(201 128)</b>
<b>Przepływy pieniężne razem przed skutkami zmian kursów wymiany</b>		<b>385 805</b>	<b>(44 3565)</b>	<b>(44 355)</b>
Skutki zmian kursów wymiany, które dotyczą środków pieniężnych i ekwiwalentów środków pieniężnych		5 588	8 747	8 747
<b>Przepływy pieniężne netto razem</b>		<b>391 393</b>	<b>(35 608)</b>	<b>(35 608)</b>
Środki pieniężne na początek okresu		33 112	68 720	68 720
Środki pieniężne na koniec okresu		424 505	33 112	33 112

## SPRAWOZDANIE ZE ZMIAN W KAPITALE WŁASNYM.


01.01.2025 – 31.12.2025	Kapitał zakładowy	Kapitał zapasowy ze sprzedaży akcji powyżej wartości nominalnej	Pozostałe kapitały rezerwowe	Zyski (straty) zatrzymane	Kapitał
Kapitał (fundusz) własny na dzień 1 stycznia 2025 r.	7 562 272	52 404 393	(7 526)	(71 958 480)	(11 999 340)
Wynik roku bieżącego	-	-	-	(991 832)	(991 832)
Suma dochodów całkowitych	-	-	-	(991 832)	(991 832)
<b>Zwiększenie (zmniejszenie) wartości kapitału własnego</b>	-	-	-	<b>(991 832)</b>	<b>(991 832)</b>
Kapitał własny na dzień 31 grudnia 2025 r.	7 562 272	52 404 393	(7 526)	(72 950 312)	(12 991 173)

Dane przekształcone 01.01.2024 – 31.12.2024	Kapitał zakładowy	Kapitał zapasowy ze sprzedaży akcji powyżej wartości nominalnej	Pozostałe kapitały rezerwowe	Zyski (straty) zatrzymane	Kapitał
Kapitał (fundusz) własny na dzień 1 stycznia 2024 r.	5 999 939	40 083 965	(7 526)	(65 901 466)	(19 825 088)
Emisja akcji	1 562 333	12 320 428	-	-	13 882 761
Wynik roku bieżącego	-	-	-	(6 057 014)	(6 057 014)
Suma dochodów całkowitych	-	-	-	(6 057 014)	(6 057 014)
<b>Zwiększenie (zmniejszenie) wartości kapitału własnego</b>	<b>1 562 333</b>	<b>12 320 428</b>	-	<b>(6 057 014)</b>	<b>7 825 747</b>
Kapitał własny na dzień 31 grudnia 2024 r.	7 562 272	52 404 393	(7 526)	(71 958 480)	(11 999 341)

01.01.2024 – 31.12.2024	Kapitał zakładowy	Kapitał zapasowy ze sprzedaży akcji powyżej wartości nominalnej	Pozostałe kapitały rezerwowe	Zyski (straty) zatrzymane	Kapitał
Kapitał (fundusz) własny na dzień 1 stycznia 2024 r.	5 999 939	40 083 965	(7 526)	(65 901 466)	(19 825 088)
Emisja akcji	1 562 333	12 385 668	-	-	13 948 001
Wynik roku bieżącego	-	-	-	(915 621)	(915 621)
Suma dochodów całkowitych	-	-	-	(915 621)	(915 621)
<b>Zwiększenie (zmniejszenie) wartości kapitału własnego</b>	<b>1 562 333</b>	<b>12 385 668</b>	-	<b>(915 621)</b>	<b>13 032 380</b>
Kapitał własny na dzień 31 grudnia 2024 r.	7 562 272	52 469 633	(7 526)	(66 817 087)	(6 792 708)

# 1

## INFORMACJA DODATKOWA DO SPRAWOZDANIA FINANSOWEGO



**1.1 PODSTAWOWE INFORMACJE.****1.1.1 DANE SPÓŁKI.**

Informacje ogólne	ALL iN! GAMES S.A.
Adres siedziby	os. Bohaterów Września 82, 31-621 Kraków
Telefon	+48 533 605 999
Fax	+48 12 654 05 19
Adres poczty elektronicznej	contact@allingames.com
Adres strony internetowej	www.allingames.com
Numer KRS	0000377322
Numer Regon	142795831
Numer NIP	108 001 02 99
Kod LEI	25940082U6IJK29FS45
Kapitał zakładowy	<p>Kapitał zakładowy Spółki wynosi 7 562 272,20 zł i dzieli się na:</p> <ul style="list-style-type: none"> <li>● 1 504 000 akcji zwykłych na okaziciela serii A</li> <li>● 20 000 akcji zwykłych na okaziciela serii B</li> <li>● 325 000 akcji zwykłych na okaziciela serii C</li> <li>● 180 000 akcji zwykłych na okaziciela serii D</li> <li>● 92 600 akcji zwykłych na okaziciela serii E</li> <li>● 2 186 600 akcji zwykłych na okaziciela serii F</li> <li>● 30 160 000 akcji zwykłych na okaziciela serii G</li> <li>● 25 531 188 akcji zwykłych na okaziciela serii H</li> <li>● 12 000 000 akcji zwykłych na okaziciela serii I</li> <li>● 3 623 334 akcji zwykłych na okaziciela serii J</li> </ul> <p>wszystkie akcje o wartości nominalnej 0,10 zł.</p>

Niniejsze sprawozdanie finansowe jest jednostkowym sprawozdaniem finansowym ALL! IN GAMES S.A. Walutą prezentacji niniejszego sprawozdania jest złoty polski („PLN”).

**1.1.2 SKŁAD OSOBOWY ZARZĄDU ORAZ RADY NADZORCZEJ.****1.1.2.1 ZARZĄD.**

W okresie sprawozdawczym oraz do dnia sporządzenia niniejszego raportu, nie doszło do zmian w składzie Zarządu Jednostki Dominującej.

Skład Zarządu Jednostki Dominującej na dzień 31 grudnia 2025 roku oraz na dzień sporządzenia niniejszego jednostkowego sprawozdania finansowego przedstawia się następująco:

Zarząd	
Prezes Zarządu	Marcin Kawa
Wiceprezes Zarządu	Maciej Łaś

**1.1.2 RADA NADZORCZA.**

W okresie sprawozdawczym oraz do dnia sporządzenia niniejszego raportu, nie doszło do zmian w składzie Rady Nadzorczej Jednostki Dominującej.

Skład Rady Nadzorczej Jednostki Dominującej na dzień 31 grudnia 2025 roku oraz na dzień sporządzenia niniejszego jednostkowego sprawozdania finansowego przedstawia się następująco:

Rada Nadzorcza	
Przewodniczący Rady Nadzorczej	Łukasz Nowak
Członek Rady Nadzorczej	Zbigniew Krupnik
Członek Rady Nadzorczej	Piotr Szczęśniak
Członek Rady Nadzorczej	Michał Czyszczak
Sekretarz Rady Nadzorczej	Piotr Strzeboński

**1.1.2.3 AKCJONARIAT**

Wykaz Akcjonariuszy posiadający, co najmniej 5 % ogólnej liczby głosów na walnym zgromadzeniu Spółki na dzień bilansowy 31.12.2025:

Akcjonariusz	Liczba akcji	Udział w kapitale zakładowym (%)	Liczba głosów	Udział w ogólnej liczbie głosów na WZ (%)
Łukasz Nowak*	10 979 104	14,52%	10 979 104	14,52%
January Ciszewski	10 298 029	13,62%	10 298 029	13,62%
Maciej Łaś**	5 060 406	6,69%	5 060 406	6,69%
Pozostali	49 285 183	65,17%	49 285 183	65,17%
<b>Razem</b>	<b>75 622 722</b>	<b>100,00%</b>	<b>75 622 722</b>	<b>100,00%</b>

\* wraz z Anną Nowak

\*\* wraz z Elżbietą Fąfrowicz-Łaś i Jagodą Łaś

Powyższe zestawienie uwzględnia zawiadomienia przekazane Jednostce Dominującej przez akcjonariuszy na podstawie art. 69 Ustawy z dnia 29 lipca 2005 r. o ofercie publicznej i warunkach wprowadzania instrumentów finansowych do zorganizowanego systemu obrotu oraz o spółkach publicznych.

**1.1.2.4 AKCJE SPÓŁKI W POSIADANIU CZŁONKÓW ZARZĄDU ORAZ RADY NADZORCZEJ ALL IN! GAMES S.A.**

Liczba akcji Jednostki Dominującej posiadanych przez członków Zarządu i Rady Nadzorczej Jednostki Dominującej na dzień przekazania niniejszego raportu:

Imię i nazwisko	Stanowisko	Liczba akcji	Liczba głosów	Udział w kapitale zakładowym (%)
<b>Zarząd</b>				
Maciej Łaś*	Wiceprezes Zarządu	5 060 406	5 060 406	6,69%
<b>Rada Nadzorcza</b>				
Łukasz Nowak**	Przewodniczący Rady Nadzorczej	10 979 104	10 979 104	14,52%
Zbigniew Krupnik	Członek Rady Nadzorczej	239 521	239 521	0,32%
Michał Czyszczak	Członek Rady Nadzorczej	550 000	550 000	0,73%
Piotr Strzeboński	Sekretarz Rady Nadzorczej	110 650	110 650	0,15%

\* bezpośrednio (4 856 826 akcji oraz głosów) i pośrednio wraz z Elżbietą Fąfrowicz-Łaś (128 180 akcji oraz głosów) i Jagodą Łaś (75 400 akcji oraz głosów).

\*\* bezpośrednio (10 850 504 akcji oraz głosów) i pośrednio wraz z Anną Nowak (128 600 akcji oraz głosów).

Stan posiadania akcji przez osoby wchodzące w skład Zarządu i Rady Nadzorczej Jednostki Dominującej ustalony na podstawie zawiadomień otrzymanych na podstawie art. 19 ust. 1 rozporządzenia MAR oraz oświadczeń członków organów Jednostki Dominującej, składanych każdorazowo do sprawozdania okresowego. Informacje o otrzymanych zawiadomieniach na podstawie art. 19 ust. 1 rozporządzenia MAR są uprzednio upubliczniane w formie raportów bieżących.

## 1.2 OPIS ORGANIZACJI GRUPY KAPITAŁOWEJ SPÓŁKI NA DZIEŃ 31.12.2025 ROKU, ZE WSKAZANIEM ZMIAN W OKRESIE OBJĘTYM RAPORTEM.



ALL IN! GAMES S.A. z siedzibą w Krakowie (zwana dalej „Spółką”, „Jednostką Dominującą” lub „All in! Games”) jest podmiotem dominującym w Grupie Kapitałowej ALL IN! GAMES, w skład której wchodzi ponadto, następujące podmioty podlegające konsolidacji:

- 1) **Ironbird Creations S.A.** z siedzibą w Krakowie – spółka została zawiązana w dniu 6 września 2021 roku Główny przedmiot działalności Ironbird Creations S.A. stanowić ma, zgodnie z przyjętymi, długofalowymi zamierzeniami strategicznymi, produkcja gier komputerowych, które będą następnie wydawane na rynku we współpracy z Jednostką Dominującą, jako ich wydawcą lub współwydawcą. Obecnie spółka pracuje nad grą komputerową pod tytułem Phantom Hellcat.

Następnie w dniu 31 marca 2023 roku sprzedano 49 505 akcji Ironbird Creations S.A. spółce One More Level S.A. z siedzibą w Krakowie oraz w dniu 7 kwietnia 2023 roku miało miejsce podpisanie umowy sprzedaży 100 000 akcji Ironbird Creations S.A. Panu Łukaszowi Nowak. Cena sprzedaży akcji została ustalona na 25,00 zł za jedną akcję, a zapłata do Jednostki Dominującej wpłynie do końca grudnia 2025 roku. W wyniku ww. transakcji, na dzień bilansowy Jednostka Dominująca jest w posiadaniu 68,72% akcji Ironbird Creations S.A.

W dniu 3 września 2024 roku Zarząd Ironbird Creations S.A. podjął uchwałę, w sprawie podwyższenia kapitału zakładowego tej spółki w ramach kapitału docelowego, poprzez emisję akcji zwykłych na okaziciela serii C oraz akcji zwykłych na okaziciela serii D, w trybie subskrypcji prywatnej z wyłączeniem prawa poboru przysługującego dotychczasowym akcjonariuszom w całości. Na podstawie tej uchwały, zarząd Ironbird Creations uchwalił podwyższenie kapitału zakładowego tej spółki o kwotę nie niższą niż 0,10 zł i nie wyższą niż 92.821,00 zł, tj. z kwoty 123.762,00 zł do kwoty nie niższej niż 123.762,10 zł i nie wyższej niż 216.583,00 zł w drodze emisji nie mniej niż 1 i nie więcej niż 928.210 akcji zwykłych na okaziciela, o wartości nominalnej 0,10 zł, w tym:

- a) nie mniej niż 1 i nie więcej niż 27.959 akcji zwykłych na okaziciela serii C,

b) nie mniej niż 57.143 i nie więcej niż 900.251 akcji zwykłych na okaziciela serii D.

W dniu 8 listopada 2024 roku Zarząd Ironbird Creations S.A. poinformował, że, w konsekwencji zakończenia emisji, podjął uchwałę nr 1/11/2024, w sprawie dookreślenia do kwoty 132.415,20 zł wysokości kapitału zakładowego tej spółki. Niniejsze dookreślenie wysokości kapitału zakładowego jest konsekwencją objęcia i opłacenia 27.959 akcji zwykłych na okaziciela serii C oraz 58.573 akcji zwykłych na okaziciela serii D, które zostały wyemitowane na podstawie uchwały nr 1/09/2024 oraz uchwały 2/09/2024 Zarządu spółki Ironbird Creations S.A. z dnia 03 września 2024 roku oraz 23 września 2024, o których podjęciu All In! Games informował raportami ESPI nr 20/2024 z dn. 4 września 2024 roku oraz 22/2024 z dn. 23 września 2024 roku Po zarejestrowaniu w rejestrze przedsiębiorców Krajowego Rejestru Sądowego, akcje te stanowiąc będą odpowiednio: akcje serii C 2,11%, a akcje serii D 4,42% udziału w kapitale zakładowym i głosach na walnym zgromadzeniu tej spółki. Zarząd przypomina, iż akcje serii C i D Ironbird Creations S.A. obejmowane były po cenie emisyjnej 35,00 zł za każdą akcję, co daje łączne wpływy z emisji w kwocie 3 028 620,00 zł, przy czym 12 105 akcji serii D za kwotę 423 675,00 zł zostało objętych przez All In! Games i opłaconych w drodze potrącenia wzajemnych wierzytelności pomiędzy spółkami (z tytułu udzielonej przez All In! Games pożyczki), a pozostałe akcje opłacone zostały w drodze przelewów środków pieniężnych na rachunek bankowy Ironbird Creations S.A.

W dniu 16 stycznia 2025 roku, Zarząd spółki zależnej, tj. Ironbird Creations S.A. podjął uchwałę nr 1/01/2025 w sprawie podwyższenia kapitału zakładowego tej spółki w ramach kapitału docelowego, poprzez emisję akcji zwykłych na okaziciela serii E w trybie subskrypcji prywatnej z wyłączeniem prawa poboru przysługującego dotychczasowym akcjonariuszom w całości.

Na podstawie tych uchwał, zarząd Ironbird Creations uchwalił podwyższenie kapitału zakładowego tej spółki o kwotę nie niższą niż 285,70 zł i nie wyższą niż 8.571,50 zł, tj. z kwoty 132.415,20 zł do kwoty nie niższej niż 132.700,90 zł w drodze emisji nie mniej niż 2.857 i nie więcej niż 85.715 akcji zwykłych na okaziciela serii E, o wartości nominalnej 0,10 zł.

Cena emisyjna ustalona została na kwotę 35,00 zł za każdą akcję. W interesie tej spółki zależnej, na podstawie § 7a ust. 4 jej statutu oraz za zgodą Rady Nadzorczej wyłącza się w odniesieniu do akcji nowej emisji w całości prawo poboru dotychczasowych akcjonariuszy.

W dniu 30 czerwca 2025 roku Zarząd Spółki w konsekwencji zakończenia emisji, podjął uchwałę, w sprawie dookreślenia do kwoty 136.360,80 zł wysokości kapitału zakładowego Spółki. Niniejsze dookreślenie wysokości kapitału zakładowego jest konsekwencją objęcia i opłacenia 39.456 akcji zwykłych na okaziciela serii E.

W dniu 29 lipca 2025 roku, Zarząd spółki zależnej, tj. Ironbird Creations S.A. podjął uchwałę nr 1/07/2025 w sprawie podwyższenia kapitału zakładowego tej spółki w ramach kapitału docelowego, poprzez emisję akcji zwykłych na okaziciela serii F w trybie subskrypcji prywatnej z wyłączeniem prawa poboru przysługującego dotychczasowym akcjonariuszom w całości.

Na podstawie tych uchwał, zarząd Ironbird Creations uchwalił podwyższenie kapitału zakładowego tej spółki o kwotę nie niższą niż 285,70 zł i nie wyższą niż 17.200,00 zł, tj. z kwoty 136.360,80 zł do kwoty nie niższej niż 136.645,80 zł w drodze emisji nie mniej niż 2.857 i nie więcej niż 172.000 akcji zwykłych na okaziciela serii F o wartości nominalnej 0,10 zł.

Cena emisyjna ustalona została na kwotę 35,00 zł za każdą akcję. W interesie tej spółki zależnej, na podstawie § 7a ust. 4 jej statutu oraz za zgodą Rady Nadzorczej wyłącza się w odniesieniu do akcji nowej emisji w całości prawo poboru dotychczasowych akcjonariuszy.

W dniu 29 października 2025 roku Zarząd Spółki Ironbird Creations S.A. zawarł z osobą niepowiązaną („Inwestor”) umowę inwestycyjną, której przedmiotem jest dokonanie inwestycji w Ironbird Creations za kwotę 3.750.075,00 zł w drodze objęcia łącznie 107.145 akcji nowej emisji Ironbird Creations po cenie emisyjnej 35,00 zł każda akcja [emitowanych w drodze upoważnienia nadanego Zarządowi do podwyższenia kapitału zakładowego w granicach kapitału docelowego; „Akcje Oferowane”]. Zarząd zaznacza, że łączna wartość dokonanej przez Inwestora inwestycji w Ironbird Creations, wynosi 5 000 000 zł. . Różnica pomiędzy kwotą 5 000 000 zł a kwotą 3 750 075 zł została skonwertowana na akcje spółki z wcześniej udzielonej spółce pożyczki 1 249 925 zł.

Zarząd wskazuje, że środki pozyskane w oparciu o zawartą umowę inwestycyjną, przeznaczone będą na dalszą produkcję gry Phantom Hellcat oraz na inne wydatki kapitałowe lub operacyjne związane z bieżącą działalnością Ironbird Creations.

Środki pochodzące z emisji akcji w części zostały przeznaczone na kontynuację produkcji gry Phantom Hellcat oraz częściową spłatę zobowiązania wobec Jednostki Dominującej.

W dniu 31 października 2025 roku Zarząd Spółki Ironbird Creations S.A. w konsekwencji zakończenia emisji, podjął uchwałę, w sprawie dookreślenia do kwoty 153.560,80 zł wysokości kapitału zakładowego Spółki. Niniejsze dookreślenie wysokości kapitału zakładowego jest konsekwencją objęcia i opłacenia 172.000 akcji zwykłych na okaziciela serii F.

W dniu 16 grudnia 2025 roku została zawarta umowa wzajemnego potrącenia należności między Jednostką Dominującą a Panem Łukaszem Nowakiem w wyniku, której należność za akcje spółki zależnej Ironbird Creations S.A. została spłacona w całości.

- 2) Happy Little Moments S.A.** z siedzibą w Krakowie – spółka została zawiązana w dniu 6 września 2021 roku z zamiarem pełnienia roli studia developerskiego, którego gry i aplikacje pozwolą dotrzeć do nowych użytkowników i przez to będą promować inne tytuły z portfolio All in! Games. Happy Little Moments opracowała i wydała w 2022 roku dwie gry komputerowe: Coloring Plane Red Wings oraz Coloring Pages: Lumberhill Tales, wydane w 2022 roku. Na dzień bilansowy Jednostka Dominująca posiada 100 % udziałów w kapitale zakładowym oraz w ogólnej liczbie głosów w spółce Happy Little Moments S.A.

W dniu 28 czerwca 2024 roku Zarząd spółki podjął uchwałę o zawieszeniu działalności spółki z dniem 30 czerwca 2024 roku W dniu 2 lipca 2024 roku Sąd Rejonowy dla Krakowa – Śródmieścia, XI Wydział Gospodarczy Krajowego Rejestru Sądowego postanowił o wpisie z wnioskowaną datą tj. 30 czerwca 2024 roku

- 3) Taming Chaos S.A.** z siedzibą w Krakowie – spółka została zawiązana w dniu 10 sierpnia 2022 roku Zamiarem Jednostki Dominującej jest, aby spółka ta prowadziła działalność jako studio developerskie, które będzie skupiało się na tworzeniu gier z eksperymentalnymi mechanikami rozgrywki na komputery PC oraz konsole PlayStation, Xbox i Nintendo Switch. W dniu 29 grudnia 2022 roku została zawarta umowa wniesienia zorganizowanej części przedsiębiorstwa do spółki Taming Chaos. Na podstawie Umowy, Jednostka Dominująca wniosła do Taming Chaos S.A. wkład niepieniężny (aport) w postaci zorganizowanej części przedsiębiorstwa, celem pokrycia przez Jednostkę Dominującą podwyższenia kapitału zakładowego Taming

Chaos o kwotę 15.849.000 zł dokonanego poprzez podwyższenie dotychczasowej wartości nominalnej każdej z 1.000.000 akcji Taming Chaos S.A. na okaziciela serii A o kwotę 15,85 zł. Podwyższenie kapitału zakładowego Taming Chaos S.A. zostało zarejestrowane przez Sąd w dniu 30 stycznia 2023 roku

Następnie w dniu 6 kwietnia 2023 roku miało miejsce podpisanie umowy sprzedaży 50 000 sztuk akcji spółki Taming Chaos S.A. na rzecz Pana Łukasza Nowak. Cena sprzedaży akcji została ustalona na 10 zł za sztukę, a zapłata do Jednostki Dominującej wpłynie do końca grudnia 2025 roku. Na dzień bilansowy Jednostka Dominująca jest w posiadaniu 95% akcji Taming Chaos S.A.

W dniu 17 grudnia 2025 roku została zawarta umowa wzajemnego potrącenia należności między Jednostką Dominującą a Panem Łukaszem Nowakiem w wyniku, której cała należność za akcje spółki zależnej Taming Chaos S.A. została spłacona w całości.

Grupa Kapitałowa Jednostki Dominującej na dzień 31 grudnia 2025 roku nie posiadała podmiotów współzależnych i stowarzyszonych.

### 1.3 PODSTAWOWA DZIAŁANOŚĆ SPÓŁKI.

#### 1.3.1 OPIS DZIAŁALNOŚCI.

W dniu 30 maja 2023 roku została przyjęta nowa strategia rozwoju Spółki. Nowa strategia opiera się na trzech zasadniczych płaszczyznach:

- stopniowym zmniejszaniu zaangażowania w rynku wydawniczym,
- kontynuowaniu wzmocnienia kompetencji produkcyjnych,
- produkcji gier przez wewnętrzne studia w kooperacji z globalnymi wydawcami.

Spółka stawiać będzie na własne zespoły produkcyjne, na własne tytuły i na komercjalizację własnych gier. Spółki wchodzące w skład Grupy Kapitałowej tworzonej przez Jednostkę Dominującą prowadzą działalność w dwóch segmentach. Jednostka Dominująca prowadziła do tej pory działalność związaną z wydawnictwem gier komputerowych produkowanych przez studia game developerskie. Jednostka w swoich działaniach wydawniczych koncentrowała się na wydawaniu i tworzeniu gier na platformę PC i konsole PlayStation, Xbox oraz Nintendo Switch, kierowanych do nowych jak i doświadczonych graczy.

Jednostka Dominująca posiada bogate i zróżnicowane portfolio wydawanych gier. Posiadała dwa własne zespoły deweloperskie. Jeden w ramach zorganizowanej części przedsiębiorstwa został sprzedany do spółki zależnej Ironbird Creations S.A. natomiast drugi jako zorganizowana część przedsiębiorstwa, został wniesiony do Taming Chaos S.A., jednostki zależnej jako aport.

Po zbyciu Zorganizowanej Części Przedsiębiorstwa, Jednostka Dominująca stopniowo zredukowała zaangażowanie w rynku wydawniczym. W dalszym ciągu osiągane są przychody z gier dotychczas wydanych, jednak nie jest już planowane pozyskiwanie kolejnych tytułów, ponieważ Spółka stawiać będzie na własne zespoły produkcyjne, na własne tytuły i na komercjalizację własnych gier. Działalność wydawnicza jest sukcesywnie wygaszana zgodnie z ogłoszoną strategią.

Spółka Ironbird Creations S.A. łączy w opracowywanych produktach zaawansowaną technologię, a także unikalną kreację. Główny przedmiot działalności Ironbird Creations S.A. stanowią, zgodnie z przyjętymi, długofalowymi zamierzeniami strategicznymi, produkcja gier komputerowych, które będą następnie wydawane na rynku we współpracy z Jednostką Dominującą, jako ich wydawcą lub współwydawcą. Obecnie Spółka pracuje nad grą komputerową pod tytułem Phantom Hellcat.

Happy Little Moments ma być studium developerskim, której gry i aplikacje pozwolą dotrzeć do nowych użytkowników głównie poprzez platformę Nintendo Switch i przez to będą promować inne tytuły z portfolio ALL IN! GAMES S.A.

Działalność Happy Little Moments S.A. koncentruje się na nietypowych produkcjach oraz na wykorzystywaniu gier w mniej typowy dla rynku gier sposób. W dalszej przyszłości Jednostka Dominująca planuje, że Happy Little Moments S.A. będzie pracował również nad większymi produkcjami, m.in. grami dla osób z problemami sensorycznymi lub percepcyjnymi. Happy Little Moments S.A. opracowała i wydała Coloring Plane Red Wings oraz Coloring Pages: Lumberhill Tales.

Z kolei Taming Chaos S.A. będzie prowadziło działalność jako studio developerskie, które będzie skupiało się na tworzeniu gier z eksperymentalnymi mechanikami rozgrywki na komputery PC oraz konsole PlayStation, Xbox i Nintendo Switch. Obecnie TAMING CHAOS pracuje nad prototypem nowego projektu VERMIN.

### 1.3.2 ZAŁOŻENIE KONTYNUACJI DZIAŁALNOŚCI.

Niniejsze jednostkowe sprawozdanie finansowe zostało sporządzone przy założeniu kontynuowania działalności gospodarczej przez Jednostkę Dominującą w dającej się przewidzieć przyszłości.

Na dzień 31 grudnia 2025 roku Spółka poniosła stratę netto w wysokości 992 tys. zł., ujemny kapitał obrotowy w kwocie 15.384 tys. zł oraz ujemne kapitały własne w kwocie 12.991 tys. zł.

Zarząd Spółki nieustannie podejmuje działania, które umożliwią kontynuowanie działalności Grupy w przyszłości. Wynikiem tego było zawarcie z osobą niepowiązaną („Inwestor”) umowy inwestycyjnej, której przedmiotem jest dokonanie inwestycji w Ironbird Creations za kwotę 3.750.075,00 zł w drodze objęcia łącznie 107.145 akcji nowej emisji Ironbird Creations po cenie emisyjnej 35,00 zł każda akcja. Zarząd zaznacza, że łączna wartość dokonanej przez Inwestora inwestycji wynosi 5 mln zł. Zapewnienie finansowania produkcji gry Phantom Hellcat pozyskanie środków z emisji akcji serii F i G w Ironbird Creations S.A. znacznie zmniejszyło ryzyko braku kontynuacji działalności.

Niezależnie od powyższych planowanych czynności, Zarząd Jednostki Dominującej pozyskuje dodatkowe środki finansowe w drodze podwyższenia kapitału zakładowego Spółki oraz zbycia części pakietów akcji podmiotów zależnych wobec Jednostki Dominującej. W przypadku zbycia akcji spółek zależnych, Jednostka Dominująca nie zamierza utracić kontroli nad spółkami zależnymi, zachowując każdorazowo powyżej połowy udziału w kapitale zakładowym każdej ze spółek zależnych.

Jednostka Dominująca jest w ciągłym kontakcie z kontrahentami, wobec których ma zobowiązania. Zarząd Jednostki Dominującej dokłada wszelkich starań, aby każdorazowo zawrzeć porozumienie zmierzające do polubownego załatwienia sprawy i uregulowania zobowiązania. Z jednym z nich, The Farm 51 Group S.A. W dniu 2 stycznia 2023 roku zostało podpisane oświadczenie o uznaniu długu i o rozłożeniu spłaty zadłużenia w wysokość 2,7 mln zł na układ ratalny z terminem spłaty ostatniej raty do końca maja 2024 roku Wobec braku spłaty ww. zobowiązania, w dniu 21 marca 2024 roku zostało wszczęte postępowanie egzekucyjne na kwotę 2.048.659,50 zł. W związku z ogłoszonym przez Spółkę w dniu 23 sierpnia 2024 roku Postępowaniem o Zatwierdzenie Układu Komornik sądowy został z mocy prawa zobowiązany do zawieszenia postępowania egzekucyjnego do czasu zatwierdzenia układu przez Sąd. Na dzień zawieszenia postępowania, tj. 23.09.2024 r., należność główna wobec The Farm 51 Group S.A. powiększona o odsetki wynosiła 1 701 567,04 zł.

Ponadto, Zarząd Spółki w dniu 17 marca 2023 roku zawarł z One More Level S.A. z siedzibą w Krakowie (dalej: OML) porozumienie, na podstawie którego Spółka ustanowiła dodatkowe zabezpieczenia zapłaty na rzecz OML kwoty 3.800.000,00 zł, wynikającej z zawartej z OML umowy wydawniczej. Celem dodatkowego zabezpieczenia zobowiązania do zapłaty przez Spółkę na rzecz OML powyższej kwoty, Spółka zobowiązuje się przeznaczać na spłatę tego zobowiązania kwotę stanowiącą wskazaną w umowie wartość procentową przychodu uzyskiwanego przez Ironbird Creations S.A., uzyskanego od dnia zawarcia niniejszego porozumienia do dnia całkowitej zapłaty przez Jednostkę Dominującą na rzecz OML wskazanej kwoty. Zgodnie z zapisami porozumienia, Spółka jest zobligowana do regulowania zobowiązania w ratach określonych w ustalonym przez strony harmonogramie, gdzie ostatnia rata w kwocie 1.900.000 zł winna zostać zapłacona do 30 czerwca 2025 roku.

Celem zabezpieczenia wykonania niniejszego porozumienia, w tym w szczególności, celem zabezpieczenia wykonania obowiązku zapłaty należności zgodnie z harmonogramem, Jednostka Dominująca ustanowiła na rzecz OML zastaw rejestrowy na 247.524 akcjach serii A Ironbird Creations S.A. Na podstawie w/w umowy zastawu rejestrowego OML jest

uprawniona do zaspokojenia z akcji objętych zastawem w przypadku, gdy Spółka nie dokona zapłaty transzy w terminie 30 dni od daty wskazanej w harmonogramie. Naruszenie przez Spółkę zapisów porozumienia, w tym w szczególności nie regulowanie zobowiązania według przyjętego przez strony harmonogramu, upoważnia ponadto OML do windykacji tego zobowiązania na podstawie wystawionego przez Spółkę. weksla bez dodatkowego wezwania. Dodatkowo, Jednostka Dominująca zawarła umowę przeniesienia na rzecz OML własności 49.505 akcji Ironbird Creations S.A., reprezentujących 4% kapitału zakładowego tej spółki, po cenie stanowiącej równowartość wynagrodzenia netto OML za zawarcie porozumienia.

W dniu 23 sierpnia 2024 roku Zarząd podjął trudną jednak przemyślaną i konsultowaną decyzję i złożył wniosek o otwarcie Postępowania o Zatwierdzenie Układu („PZU”). PZU zostało uznane przez Zarząd Spółki i jej doradców jako najlepsze, przewidziane polskim prawem, narzędziem do ochrony interesów wierzycieli, przy jednoczesnym utrzymaniu prowadzenia bieżącej działalności, z przychodów i przepływów finansowych, z których wierzyciele zostaną zaspokojeni wg zasad przegłosowanych i zatwierdzonych przez Sąd.

Zarząd Spółki pragnie wyraźnie podkreślić, że postępowanie restrukturyzacyjne jakim jest Postępowanie o Zatwierdzenie Układu jest przeciwieństwem wniosku o ogłoszenie upadłości. Ma ono na celu ochronę przedsiębiorstwa i przywrócenie płynności oraz konkurencyjności, przy jednoczesnym zachowaniu jak największej liczby niezbędnych miejsc pracy. W chwili złożenia wniosku Spółka jest prawnie chroniona przed postępowaniami egzekucyjnymi ze strony wierzycieli, a wybrany przez Zarząd Zarządca otrzymuje do rąk zestaw narzędzi służących jej naprawieniu.

Decydującą przesłanką do podjęcia decyzji o rozpoczęciu działań restrukturyzacyjnych, było istotne pogorszenie się sytuacji finansowej Spółki, która jest konsekwencją zrealizowanych odpisów aktualizujących wartości niematerialnych w roku obrotowym zakończonym 31 grudnia 2022 roku. Pomimo podejmowanych prób pozyskania finansowania zewnętrznego, poprzez emisję akcji oraz finansowanie dłużne nie udało się zaspokoić w większości wierzycieli obsługujących i świadczących usługi na poczet wydania poszczególnych gier z portfolio All in! Games S.A.

Wszelkie czynności podejmowane przez Zarząd i Zarządcę nakierowane są wyłącznie na efektywne i oparte na przepisach obowiązującego prawa działania zmierzające do ustabilizowania sytuacji finansowej Spółki oraz zmierzające do zapewnienia jej dalszego funkcjonowania, jako w pełni skutecznej i konkurencyjnej w branży produkcji gier komputerowych.

Elementem tych działań, poza prowadzonymi intensywnie negocjacjami z kontrahentami, jest również dalsza optymalizacja na poziomie kosztów stałych.

Otwarcie PZU pomoże Spółce uporządkować kwestie związane z finansowaniem jej bieżącej działalności operacyjnej, zachować płynność finansową i umożliwi realizację założonej 30 maja 2023 roku strategii. All in! Games S.A. oraz spółki z Grupy („Grupa”), a w szczególności Ironbird Creations S.A., realizują kluczowe dla przyszłości Grupy projekty. Najbardziej zaawansowany projekt „Phantom Hellcat”, jest obecnie w fazie produkcji, a jego wersja demonstracyjna została zaprezentowana naszym partnerom w marcu podczas konferencji Game Developers Conference 2024 w San Francisco oraz Gamescom w Kolonii w sierpniu bieżącego roku i spotkała się z bardzo pozytywnym odbiorem.

Podejmując decyzję o zmianie strategii Grupy Kapitałowej All in! Games i przejściu z modelu wydawcy gier komputerowych do hub'u, z wydzielonymi studiami deweloperskimi wyspecjalizowanymi w produkcji różnych gatunków gier, mieliśmy świadomość, że w okresie przejściowym wyniki finansowe Grupy charakteryzować się będą wartościami ujemnymi. Jednocześnie jesteśmy przekonani, w szczególności podejmując decyzję o wprowadzeniu działań restrukturyzacyjnych, że po wydaniu pierwszego tytułu sytuacja ulegnie zmianie. Do tego momentu naszym celem jest zapewnienie finansowania realizowanych projektów Grupy poprzez środki pozyskane z nowych emisji akcji oraz z finansowania dłużnego.

Zarząd podjął decyzję o zaproponowanie następujących propozycji układowych:

**GRUPA 1: Wierzytelności wobec wierzycieli publicznoprawnych Spółki.**

Splata należności wobec wierzycieli Spółki w tej grupie (GR 1) nastąpi w ten sposób, że: należność główna wraz z odsetkami oraz wszelkimi pozostałymi należnościami ubocznymi naliczonymi na dzień poprzedzający Dzień Układowy zostanie spłacona w 100% w następujący sposób:

- w 17 miesięcznych ratach, każda po 6000 zł począwszy od 20 lutego 2025 roku płatnych do 20 dnia każdego miesiąca
- pozostała część należności głównej wraz z odsetkami i innymi należnościami ubocznymi na dzień poprzedzający Dzień Układowy płatna będzie w 28 równych miesięcznych ratach począwszy od 20 sierpnia 2026 roku do 20 dnia każdego miesiąca.

**GRUPA 2: Wierzytelności wobec pracowników (osoby fizyczne zatrudnione na umowę o pracę), którzy wyrazili zgodę na objęcie układem oraz współpracowników (osoby fizyczne współpracujące ze Spółką na podstawie umów innych niż umowa o pracę), zatrudnionych względnie współpracujących na dzień układowy ze Spółką**

Splata należności wobec wierzycieli Spółki w tej grupie (GR 2) nastąpi w ten sposób, że wedle wyboru wierzyciela:

- należność główna zostanie spłacona w 100% w 12 miesięcznych równych ratach począwszy od 20 stycznia 2025 roku, płatnych do 20 dnia każdego miesiąca. Pozostała część wierzytelności w tym odsetki zostaje w całości umorzona
- albo
- należność główna wraz z odsetkami do dnia poprzedzającego Dzień Układowy zostanie skonwertowana na akcje Spółki nowej emisji o wartości nominalnej 0,10 złotych każda a obejmowana po cenie emisyjnej. Cena emisyjna będzie iloczynem ceny akcji Spółki przypadającej na zamknięcie sesji po dniu, w którym układ zostanie zatwierdzony oraz współczynnika 95%. Pozostała część wierzytelności w tym Odsetki od Dnia Układowego do dnia zapłaty zostaje w całości umorzona.

**GRUPA 3: Dostawcy świadczący bieżące usługi na potrzeby Spółki**

Splata należności wobec wierzycieli Spółki w tej grupie (GR 3) nastąpi w ten sposób, że – wedle wyboru wierzyciela:

- a) należność główna zostanie spłacona w 100% w 12 miesięcznych, równych ratach począwszy od 20 stycznia 2025 roku, płatnych do 20 dnia danego miesiąca. Pozostała część wierzytelności, w tym odsetki, zostaje w całości umorzona.
- albo
- b) należność główna wraz z odsetkami do dnia poprzedzającego Dzień Układowy zostanie skonwertowana na akcje Spółki nowej emisji o wartości nominalnej 0,10 złotych każda a obejmowana po cenie emisyjnej. Cena emisyjna będzie iloczynem ceny akcji Spółki przypadającej na zamknięcie sesji po dniu, w którym układ zostanie zatwierdzony oraz współczynnika 95%. Pozostała część wierzytelności w tym Odsetki od Dnia Układowego do dnia zapłaty zostaje w całości umorzona.

W braku wskazania przez danego wierzyciela wyboru między opcją (a) i (b) powyżej do dnia 31 stycznia 2025 roku, przyjmuje się wybór opcji (a).

**GRUPA 4: Dostawcy z zakończoną współpracą i wierzytelnością poniżej 100 tys. zł**

Splata należności wobec wierzycieli Spółki w tej grupie (GR 4) nastąpi w ten sposób, że według wyboru wierzyciela:

- (a) należność główna wraz z odsetkami do dnia poprzedzającego Dzień Układowy zostanie spłacona w 70% w 24 miesięcznych, równych ratach począwszy od 20 sierpnia 2026 roku. Pozostała część wierzytelności w tym Odsetki od Dnia Układowego do dnia zapłaty zostaje w całości umorzona.

albo

- b) należność główna wraz z odsetkami do dnia poprzedzającego Dzień Układowy zostanie skonwertowana na akcje Spółki nowej emisji o wartości nominalnej 0,10 złotych każda a obejmowana po cenie emisyjnej. Cena emisyjna będzie iloczynem ceny akcji Spółki przypadającej na zamknięcie sesji po dniu, w którym układ zostanie zatwierdzony oraz współczynnika 95%. Pozostała część wierzytelności w tym Odsetki od Dnia Układowego do dnia zapłaty zostaje w całości umorzona.

W braku wskazania przez danego wierzyciela wyboru między opcją (a) i (b) powyżej do dnia 31 stycznia 2025 roku, przyjmuje się wybór opcji (a).

#### **GRUPA 5: Dostawcy z zakończoną współpracą i wierzytelnością powyżej 100 tys. zł**

Spłata należności wobec wierzycieli Spółki w tej grupie (GR 5) nastąpi w ten sposób, że:

- (a) należność główna zostanie spłacona w 50% w 24 miesięcznych, równych ratach począwszy od 20 sierpnia 2026 roku, płatnych do 20 dnia danego miesiąca. Pozostała część wierzytelności w tym odsetki zostanie w całości umorzona.

albo

- b) należność główna wraz z odsetkami do dnia poprzedzającego Dzień Układowy zostanie skonwertowana na akcje Spółki nowej emisji o wartości nominalnej 0,10 złotych każda a obejmowana po cenie emisyjnej. Cena emisyjna będzie iloczynem ceny akcji Spółki przypadającej na zamknięcie sesji po dniu, w którym układ zostanie zatwierdzony oraz współczynnika 95%. Pozostała część wierzytelności w tym Odsetki od Dnia Układowego do dnia zapłaty zostaje w całości umorzona.

W braku wskazania przez danego wierzyciela wyboru między opcją (a) i (b) powyżej do dnia 31 stycznia 2025 roku, przyjmuje się wybór opcji (a).

#### **GRUPA 6: Wierzyciele zabezpieczeni rzeczowo, którzy wyrazili zgodę na objęcie układem**

- a) zostanie w 100% w następujący sposób:

- kwota 500.000 zł zostanie zapłacona w terminie 14 dni od dnia zawarcia przez spółkę Ironbird Creations S.A. umowy wydawniczej obejmującej grę Phantom Hellcat

- pozostała część kwoty głównej,

albo zapłacona zostanie w 24 równych miesięcznych ratach począwszy od miesiąca sierpnia 2026 roku, przy czym raty płatne będą do 20 dnia każdego miesiąca.

Pozostała część wierzytelności w tym odsetki zostanie w całości umorzona

Do dnia wykonania układu wobec wierzyciela zabezpieczenie rzeczowe pozostaje w mocy

albo

- b) należność główna wraz z odsetkami do dnia poprzedzającego Dzień Układowy zostanie skonwertowana na akcje Spółki nowej emisji o wartości nominalnej 0,10 złotych każda a obejmowana po cenie emisyjnej. Cena emisyjna będzie iloczynem ceny akcji Spółki przypadającej na zamknięcie sesji po dniu, w którym układ zostanie zatwierdzony oraz współczynnika 95%. Pozostała część wierzytelności w tym Odsetki od Dnia Układowego do dnia zapłaty zostaje w całości umorzona.

W braku wskazania przez danego wierzyciela wyboru między opcją (a) i (b) powyżej do dnia 31 stycznia 2025 roku, przyjmuje się wybór opcji (a).

#### **GRUPA 7: Pożyczkodawcy**

Splata należności wobec wierzycieli Spółki w tej grupie (GR 7) nastąpi w ten sposób, że według wyboru wierzyciela:

a) kwota należności głównej wraz z odsetkami do dnia poprzedzającego Dzień Układowy spłacona zostanie w 100% i zapłacona w 24 równych miesięcznych ratach począwszy od miesiąca sierpnia 2026 roku, przy czym raty płatne będą do 20 dnia każdego miesiąca.

albo

b) należność główna wraz z odsetkami do dnia poprzedzającego Dzień Układowy zostanie skonwertowana na akcje Spółki nowej emisji o wartości nominalnej 0,10 złotych każda a obejmowana po cenie emisyjnej. Cena emisyjna będzie iloczynem ceny akcji Spółki przypadającej na zamknięcie sesji po dniu, w którym układ zostanie zatwierdzony oraz współczynnika 95%. Pozostała część wierzytelności w tym Odsetki od Dnia Układowego do dnia zapłaty zostaje w całości umorzona.

W braku wskazania przez danego wierzyciela wyboru między opcją (a) i (b) powyżej do dnia 31 stycznia 2025 roku, przyjmuje się wybór opcji (a).

W dniu 3 marca 2025 roku Sąd Rejonowy dla Krakowa-Śródmieścia w Krakowie, VIII Wydział Gospodarczy dla spraw upadłościowych i restrukturyzacyjnych, działając na podstawie art. 223 ust. 1 ustawy z dnia 15 maja 2015 roku - Prawo restrukturyzacyjne, postanowił zatwierdzić Układ zawarty w Postępowaniu o Zatwierdzenie Układu Spółki.

W dniu 11 kwietnia 2025 roku Sąd Rejonowy dla Krakowa-Śródmieścia w Krakowie, VIII Wydział Gospodarczy dla spraw upadłościowych i restrukturyzacyjnych („Sąd”) wydał obwieszczenie, w którym wskazał, że wydane w dniu 3 marca 2025 roku postanowienie, w którym Sąd zatwierdził Układ, jest prawomocne z dniem 18 marca 2025 roku.

W celu zapewnienia realizacji powyższych planów Zarząd przedstawił następujący plan pozyskania środków finansowych:

- przychody wygenerowane z wydanej gry EXO One. Łączne przychody po prowizjach planowane na 24 miesiące to kwota ok 1 mln zł;
- emisja akcji do Funduszu OnPoint S.A. lub innego Funduszu Private Equity;
- pożyczki na bieżące funkcjonowanie od dotychczasowych akcjonariuszy i nowych inwestorów;
- pożyczka w ramach Umowy ramowej pożyczki z Panem Łukaszem Nowakiem;
- planowana wypłata dywidendy z posiadanych 61,88% akcji w Ironbird Creations S.A. po wydaniu gry Phantom Hellcat w czerwcu 2026 roku;
- przychody wygenerowane ze sprzedaży akcji Taming Chaos S.A. obecnie 95%. Planowana sprzedaż do 15% akcji;
- wydanie nowej gry w spółce Taming Chaos S.A. oraz wypłata dywidendy po wydaniu gry.

Zarząd Spółki pragnie jeszcze raz podkreślić, że postępowanie restrukturyzacyjne nie jest postępowaniem upadłościowym, ani jakkolwiek jego formą. Podstawowym założeniem restrukturyzacji jest usprawnienie funkcjonowania Spółki i dalsze prowadzenie działalności gospodarczej.

Realizując jeden z powyższych punktów mających na celu pozyskanie finansowania Zarząd Spółki informuje, że w dniu 12 kwietnia 2024 roku odbyło się Nadzwyczajne Walne Zgromadzenie Ironbird Creations S.A., na którym podjęto uchwałę Nr 1/04/2024, w ramach której zarząd spółki jest uprawniony do podwyższenia kapitału zakładowego spółki o kwotę nie wyższą niż 92.821,00 zł., poprzez emisję nie więcej niż 928.210 akcji na okaziciela o wartości nominalnej 0,10 zł każda, w drodze jednego albo kilku kolejnych podwyższeń kapitału zakładowego spółki w granicach określonych powyżej. Środki pochodzące z emisji akcji w części zostaną przeznaczone na kontynuację produkcji gry Phantom Hellcat oraz częściową spłatę zobowiązania wobec ALL iN! GAMES S.A.

Następnie w dniu 3 września 2024 roku, Zarząd spółki zależnej, tj. Ironbird Creations S.A. podjął uchwałę nr 1/09/2024 oraz uchwałę nr 2/09/2024 w dniu 23 września 2024 roku, w sprawie podwyższenia kapitału zakładowego tej spółki w ramach kapitału docelowego, poprzez emisję akcji zwykłych na okaziciela serii C oraz akcji zwykłych na okaziciela serii D, w trybie subskrypcji prywatnej z wyłączeniem prawa poboru przysługującego dotychczasowym akcjonariuszom w całości.

Na podstawie tych uchwał, zarząd Ironbird Creations uchwalił podwyższenie kapitału zakładowego tej spółki o kwotę nie niższą niż 0,10 zł i nie wyższą niż 92.821,00 zł, tj. z kwoty 123.762,00 zł do kwoty nie niższej niż 123.762,10 zł i nie wyższej niż 216.583,00 zł w drodze emisji nie mniej niż 1 i nie więcej niż 928.210 akcji zwykłych na okaziciela, o wartości nominalnej 0,10 zł, w tym:

- a) nie mniej niż 1 i nie więcej niż 27.959 akcji zwykłych na okaziciela serii C,
- b) nie mniej niż 57.143 i nie więcej niż 900.251 akcji zwykłych na okaziciela serii D.

Cena emisyjna ustalona została na kwotę 35,00 zł za każdą akcję. W interesie tej spółki zależnej, na podstawie § 7a ust. 4 jej statutu oraz za zgodą Rady Nadzorczej wyłącza się w odniesieniu do akcji nowej emisji w całości prawo poboru dotychczasowych akcjonariuszy

W dniu 8 listopada 2024 roku Zarząd Ironbird Creations S.A. poinformował, że, w konsekwencji zakończenia emisji, podjął uchwałę, w sprawie dookreślenia do kwoty 132.415,20 zł wysokości kapitału zakładowego tej spółki. Niniejsze dookreślenie wysokości kapitału zakładowego jest konsekwencją objęcia i opłacenia 27.959 akcji zwykłych na okaziciela serii C oraz 58.573 akcji zwykłych na okaziciela serii D, które zostały wyemitowane na podstawie uchwały nr 1/09/2024 oraz uchwały nr 2/09/2024 Zarządu spółki Ironbird Creations S.A. z dnia 03 września 2024 roku, oraz 23 września 2024 roku, o których podjęciu All In! Games informował raportami ESPI nr 20/2024 z dn. 4 września 2024 roku oraz 22/2024 z dn. 23 września 2024 roku. Po zarejestrowaniu w rejestrze przedsiębiorców Krajowego Rejestru Sądowego, akcje te stanowiąc będą odpowiednio: akcje serii C 2,11%, a akcje serii D 4,42% udziału w kapitale zakładowym i głosach na walnym zgromadzeniu tej spółki (All In! Games obecnie posiada 65,14% udziału w kapitale zakładowym i głosach na walnym zgromadzeniu tej spółki).

Zarząd przypomina, iż akcje serii C i D Ironbird Creations S.A. obejmowane były po cenie emisyjnej 35,00 zł za każdą akcję, co daje łączne wpływy z emisji w kwocie 3.028.620,00 zł, przy czym 12.105 akcji serii D za kwotę 423.675,00 zł zostało objętych przez All In! Games i opłaconych w drodze potrącenia wzajemnych wierzytelności pomiędzy spółkami (z tytułu udzielonej przez All In! Games pożyczki), a pozostałe akcje opłacone zostały w drodze przelewów środków pieniężnych na rachunek bankowy Ironbird Creations S.A.

W dniu 16 stycznia 2025 roku, Zarząd spółki zależnej, tj. Ironbird Creations S.A. podjął uchwałę nr 1/01/2025 w sprawie podwyższenia kapitału zakładowego tej spółki w ramach kapitału docelowego, poprzez emisję akcji zwykłych na okaziciela serii E w trybie subskrypcji prywatnej z wyłączeniem prawa poboru przysługującego dotychczasowym akcjonariuszom w całości.

Na podstawie tych uchwał, zarząd Ironbird Creations uchwalił podwyższenie kapitału zakładowego tej spółki o kwotę nie niższą niż 285,70 zł i nie wyższą niż 8.571,50 zł, tj. z kwoty 132.415,20 zł do kwoty nie niższej niż 132.700,90 zł w drodze emisji nie mniej niż 2.857 i nie więcej niż 85.715 akcji zwykłych na okaziciela serii E, o wartości nominalnej 0,10 zł.

Cena emisyjna ustalona została na kwotę 35,00 zł za każdą akcję. W interesie tej spółki zależnej, na podstawie § 7a ust. 4 jej statutu oraz za zgodą Rady Nadzorczej wyłącza się w odniesieniu do akcji nowej emisji w całości prawo poboru dotychczasowych akcjonariuszy.

W dniu 29 lipca 2025 roku Zarząd Ironbird Creations S.A. na podstawie Uchwały nr 1 podjął decyzję o podwyższenie kapitału zakładowego poprzez emisję 172.000 akcji zwykłych serii F o wartości nominalnej 0,10 zł każda. W efekcie kapitał zakładowy wzrósł z kwoty 136.360,80 zł do kwoty 153.560,80 zł.

W dniu 29 października 2025 roku Zarząd Spółki Ironbird Creations S.A. zawarł z osobą niepowiązaną („Inwestor”) umowę inwestycyjną, której przedmiotem jest dokonanie inwestycji w Ironbird Creations za kwotę 3.750.075,00 zł w

drodze objęcia łącznie 107.145 akcji nowej emisji Ironbird Creations po cenie emisyjnej 35,00 zł każda akcja [emitowanych w drodze upoważnienia nadanego Zarządowi do podwyższenia kapitału zakładowego w granicach kapitału docelowego; „Akcje Oferowane”]. Zarząd zaznacza, że łączna wartość dokonanej przez Inwestora inwestycji w Ironbird Creations, wynosi 5.000.000 zł.

W dniu 2 lutego 2026 roku Zarząd Jednostki Dominującej podjął uchwałę nr 1/02/2026 w sprawie podwyższenia kapitału zakładowego Spółki w ramach kapitału docelowego, poprzez emisję akcji zwykłych na okaziciela serii K, w trybie subskrypcji prywatnej, z wyłączeniem w całości prawa poboru przysługującego dotychczasowym akcjonariuszom w całości. Na podstawie podjętej uchwały, Zarząd Spółki postanowił podwyższyć kapitał zakładowy Spółki o kwotę nie niższą niż 100,00 zł (słownie: sto złotych 00/100) i nie wyższą niż 700.000,00 zł (słownie: siedemset tysięcy złotych 00/100), tj. z kwoty 7.562.272,20 zł do kwoty nie niższej niż 7.562.372,20 zł i nie wyższej niż 8.262.272,20 zł, w drodze emisji nie mniej niż 1.000 i nie więcej niż 7.000.000 akcji zwykłych na okaziciela serii K, o wartości nominalnej 0,10 zł każda. Cena emisyjna akcji serii K została ustalona na kwotę 1,00 zł za jedną akcję.

Emisja akcji Jednostki Dominującej serii K ma na celu konwersję części wierzytelności dłużnych i handlowych na akcje Spółki. Zarząd Spółki dokłada wszelkich starań aby maksymalizować kwotę konwersji w poszczególnych grupach układowych. Łączna kwota zmniejszająca wierzytelności układowe zostanie podana po zakończeniu emisji.

Zarząd Jednostki Dominującej informuje, że po dokonaniu odpisów aktualizujących w Sprawozdaniu Finansowym zakończonym 31 grudnia 2022 roku kapitał własny w Jednostce Dominującej jest ujemny co zgodnie z Art. 397 Kodeksu Spółek Handlowych wymaga podjęcia uchwał o kontynuacji działalności. Takie Uchwały zostały podjęte przez Zwyczajne Walne Zgromadzenia zatwierdzającego Sprawozdania Finansowe za rok 2022, za rok 2023 jaki i za rok 2024.

Zarządu Spółki ocenia, że:

- planowane działania sprzedażowe,
- czynności związane z redukcją kosztów działalności,
- przeprowadzenie Postępowania o Zatwierdzenie Układu,
- zabezpieczenie środków z nowych emisji akcji,
- podpisanie umowy inwestycyjnej z Inwestorem
- podpisanie umowy na wydanie gry Phantom Hellcat.

zapewnią środki na produkcję gry Pantom Hellcat oraz umożliwią pokrycie bieżących potrzeb Spółki oraz prowadzenie działalności w okresie co najmniej 12 kolejnych miesięcy.

Zarząd Jednostki Dominującej informuje, że gra Phantom Hellcat jest obecnie w tzw. pełnej produkcji, a dokładnie w fazie pre-alpha. Nad grą pracuje zespół Ironbird Creations S.A. oraz dwa studia outsourcingowe doświadczone w pracy nad grami action-adventure (m.in. God of War, Elden Ring), wspierające Ironbird Creations S.A. w dziedzinie modelowania i animacji postaci. Planowany termin zakończenia prac nad grą to wrzesień 2026 roku. Następnie wspólnie z wydawcą zostanie ustalony termin wydania gry.

Ponadto Zarząd Grupy informuje, że w grudniu 2024 roku spółka zależna Taming Chaos S.A. rozpoczęła prototypowanie projektu pod roboczym tytułem Project Vermin. Vermin z jego mrocznym uniwersum i ikonicznymi Frontier Marines, jest fundamentem pod przyszłą współpracę z liderami rynku w dziedzinie gier planszowych (np. Glass Cannon Unplugged) i animacji (np. Platige Image). Celem jaki stawiamy przed Projektem Vermin nie jest wyłącznie długi ogon sprzedaży, ale generowanie regularnych spike'ów sprzedażowych. Planujemy to osiągnąć poprzez strategicznie zaplanowane premiery DLC, duże aktualizacje zawartości i globalne wydarzenia dla społeczności, które ponownie skupią uwagę rynku na naszych tytułach.

Na dzień sporządzenia niniejszego rocznego sprawozdania finansowego projekt Vermin jest na etapie przedprodukcyjnym. Spółka prowadzi prace mające na celu pozyskania finansowania, dzięki któremu zostanie przygotowana wersja vertical slice - demo gry. Kolejnym krokiem będzie pozyskanie wydawcy, dzięki któremu gra zostanie wyprodukowana i wydana. Na tą chwilę Spółka nie określa terminu wydania gry.

Do dnia sporządzenia jednostkowego sprawozdania finansowego za okres od 1 stycznia do 31 grudnia 2025 roku Zarząd Spółki nie powziął informacji o zdarzeniach, które nie zostały, a powinny być ujęte w księgach rachunkowych okresu sprawozdawczego.

#### **1.4 PODSTAWA SPORZĄDZENIA SPRAWOZDANIA FINANSOWEGO. INFORMACJE O ZASADACH PRZYJĘTYCH PRZY SPORZĄDZANIU RAPORTU, W TYM O ZMIANACH STOSOWANYCH ZASAD RACHUNKOWOŚCI.**

Sprawozdanie finansowe Spółki zostało sporządzone zgodnie z Międzynarodowymi Standardami Sprawozdawczości Finansowej przyjętymi przez Unię Europejską i obejmuje okres od 1 stycznia 2025 do 31 grudnia 2025 roku oraz okres porównawczy od 1 stycznia 2024 do 31 grudnia 2024 roku.

Prezentowane jednostkowe roczne sprawozdanie finansowe odpowiada wszystkim wymaganiom MSR/MSSF przyjętym przez Unię Europejską i przedstawia w sposób rzetelny sytuację finansową i majątkową na dzień 31 grudnia 2025 roku oraz 31 grudnia 2024 roku, także wyniki działalności oraz przepływy pieniężne za rok zakończony 31 grudnia 2025 roku oraz 31 grudnia 2024 roku.

Sprawozdanie sporządzone zostało według zasady kosztu historycznego, za wyjątkiem aktywów i zobowiązań finansowych wycenianych według wartości godziwej zgodnie z określoną polityką rachunkowości.

#### **1.5 ZGODNOŚĆ Z MIĘDZYNARODOWYMI STANDARDAMI SPRAWOZDAWCZOŚCI FINANSOWEJ.**

Niniejsze jednostkowe sprawozdanie finansowe zostało sporządzone zgodnie z Międzynarodowymi Standardami Sprawozdawczości Finansowej („MSSF”) w kształcie zatwierdzonym przez Unię Europejską.

MSSF obejmują Standardy i Interpretacje zaakceptowane przez Radę Międzynarodowych Standardów Rachunkowości („RMSR”) oraz Komitet ds. Interpretacji Międzynarodowej Sprawozdawczości Finansowej („KIMSF”). Sprawozdanie finansowe zostało sporządzone zgodnie z zasadą kosztu historycznego.

#### **1.6 NOWE STANDARDY, INTERPRETACJE I ICH ZMIANY.**

##### **Standardy i interpretacje zastosowane po raz pierwszy w bieżącym roku obrotowym**

Zasady (polityka) rachunkowości zastosowane w niniejszym skonsolidowanym sprawozdaniu finansowym są spójne z tymi, które zastosowano przy sporządzaniu sprawozdania finansowego za rok obrotowy kończący się w dniu 31 grudnia 2025 roku. Zmiany do MSR 21 „Skutki zmian kursów wymiany walut obcych” obowiązują dla okresów rozpoczynających się 1 stycznia 2025 r. Grupa zastosowała je po raz pierwszy w roku 2025. Zastosowanie zmian nie miało istotnego wpływu na skonsolidowane sprawozdanie finansowe Grupy, ponieważ Grupa nie posiada ekspozycji na waluty o ograniczonej wymienialności.

##### **Standardy i interpretacje przyjęte przez RMSR oraz zatwierdzone przez UE, lecz nieobowiązujące na dzień sprawozdawczy**

- Zmiany do MSSF 9 i MSSF 7: Zmiany dotyczące klasyfikacji i wyceny instrumentów finansowych (opublikowano dnia 30 maja 2024 roku) – mające zastosowanie dla okresów rocznych rozpoczynających się dnia 1 stycznia 2026 roku lub później.
- Zmiany do MSSF 9 i MSSF 7: Umowy odwołujące się do energii elektrycznej zależnej od warunków naturalnych (opublikowano dnia 18 grudnia 2024 roku) – mające zastosowanie dla okresów rocznych rozpoczynających się dnia 1 stycznia 2026 roku lub później.
- Coroczne poprawki, tom 11 (opublikowano dnia 18 lipca 2024 roku) – mające zastosowanie dla okresów rocznych rozpoczynających się dnia 1 stycznia 2026 roku lub później.

- Zmiany do MSSF 18: Prezentacja i ujawnienia w sprawozdaniach finansowych (opublikowano dnia 9 kwietnia 2024 roku) – mający zastosowanie dla okresów rocznych rozpoczynających się dnia 1 stycznia 2027 roku lub później.

Wymienione zmiany obowiązujące od 1 stycznia 2025 roku nie miały wpływu na sprawozdanie finansowe Spółki.

Jednostka Dominująca analizuje wpływ MSSF 18 na skonsolidowane sprawozdanie finansowe i ze wstępnych analiz wynika, że zasady prezentacji i ujawnień informacji zawarte w tym standardzie będą miały wpływ na przyszłe skonsolidowane sprawozdania finansowe.

#### **Standardy i interpretacje przyjęte przez RMSR, które nie zostały jeszcze zatwierdzone przez UE**

MSSF w kształcie zatwierdzonym przez UE nie różnią się obecnie w znaczący sposób od regulacji przyjętych przez Radę Międzynarodowych Standardów Rachunkowości (RMSR), z wyjątkiem poniższych standardów, zmian do standardów i interpretacji, które według stanu na dzień 31 grudnia 2025 roku nie zostały jeszcze przyjęte do stosowania:

- Zmiany do MSSF 19: Spółki zależne bez odpowiedzialności publicznej: ujawnianie informacji (opublikowano dnia 9 maja 2024 roku) - do dnia zatwierdzenia niniejszego sprawozdania finansowego niezatwierdzone przez UE – mająca zastosowanie dla okresów rocznych rozpoczynających się dnia 1 stycznia 2027 roku lub później.
- Zmiany do MSSF 19: Spółki zależne bez odpowiedzialności publicznej: ujawnianie informacji (opublikowano dnia 21 sierpnia 2025 roku) - do dnia zatwierdzenia niniejszego sprawozdania finansowego niezatwierdzone przez UE - mający zastosowanie dla okresów rocznych rozpoczynających się dnia 1 stycznia 2027 roku lub później.

Według szacunków Grupy Kapitałowej pozostałe wymienione wyżej standardy, interpretacje i zmiany do standardów nie miałyby istotnego wpływu na skonsolidowane sprawozdanie finansowe, jeżeli zostałyby zastosowane przez Grupę Kapitałową na dzień bilansowy.

## **1.7 OPIS PRZYJĘTYCH ZASAD (POLITYKI) RACHUNKOWOŚCI, W TYM METOD WYCENY AKTYWÓW I PASYWÓW ORAZ PRZYCHODÓW I KOSZTÓW.**

### **Rzeczowe aktywa trwałe**

Rzeczowe aktywa trwałe to środki trwałe, które są utrzymywane w celu wykorzystania ich w procesie produkcyjnym lub przy dostawach towarów i świadczeniu usług, w celu oddania do używania innym podmiotom na podstawie umowy najmu lub w celach administracyjnych, oraz którym towarzyszy oczekiwanie, iż będą wykorzystywane przez okres dłuższy niż jeden rok oraz w stosunku do których istnieje prawdopodobieństwo, iż Spółka uzyska w przyszłości korzyści ekonomiczne związane ze składnikiem majątkowym oraz których wartość można określić w sposób wiarygodny.

Na dzień początkowego ujęcia rzeczowe aktywa trwałe wycenia się w cenie nabycia/koszcie wytworzenia. Cenę nabycia/koszt wytworzenia powiększają koszty finansowania zewnętrznego zaciągniętego na sfinansowanie nabycia lub wytworzenia środka trwałego. Późniejsze nakłady ponoszone na rzeczowe aktywa trwałe uwzględnia się w wartości bilansowej danego środka trwałego.

W wartości rzeczowych aktywów trwałych ujmuje się koszty regularnych, znaczących przeglądów, remontów, których przeprowadzenie jest niezbędne. Koszty bieżącego utrzymania środków trwałych i ich konserwacji wpływają na wynik finansowy okresu, w którym zostały poniesione.

Na dzień bilansowy rzeczowe aktywa trwałe wyceniane są w cenie nabycia lub koszcie wytworzenia pomniejszonych o skumulowane odpisy amortyzacyjne i wszelkie odpisy aktualizacyjne z tytułu utraty wartości.

Odpisy amortyzacyjne środków trwałych dokonywane są metodą liniową przez przewidywany okres użytkowania. Amortyzację rozpoczyna się, gdy składnik aktywów trwałych jest dostępny do użytkowania. Amortyzacji zaprzestaje się, gdy składnik rzeczowych aktywów trwałych zostanie zakwalifikowany jako przeznaczony do sprzedaży lub zostaje usunięty z ewidencji księgowej na skutek likwidacji, bądź wycofania z użytkowania.

Stawki amortyzacyjne dla środków trwałych są następujące:

- urządzenia techniczne i maszyny 4% - 33%
- środki transportu 10% - 50%
- pozostałe środki trwałe 10% - 50%

Rzeczowe aktywa trwałe, użytkowane przez Spółkę na podstawie zawartych umów leasingowych, ze względu na ich charakter, wykazywane są w sprawozdaniu z sytuacji finansowej w pozycji prawo do użytkowania aktywów.

Środki trwałe są corocznie poddawane weryfikacji pod kątem ewentualnej utraty wartości, a także poprawności stosowanych okresów i stawek amortyzacyjnych, w celu dokonania odpowiednich korekt odpisów amortyzacyjnych w kolejnych latach obrotowych.

### **Wartości niematerialne**

Spółka do wartości niematerialnych zalicza takie składniki aktywów, które są możliwe do wyodrębnienia, które można wyodrębnić i sprzedać, przenieść, udzielić na nie licencji, wynająć lub wymienić, które wynikają z praw umownych lub innych praw wynikających z przepisów, niezależnie od tego, czy te prawa można przenieść lub wydzielić ze Spółki lub innych praw i obowiązków.

Składnik aktywów jest ujmowany w pozycji wartości niematerialnych, gdy istnieje prawdopodobieństwo, że Spółka uzyska przyszłe korzyści ekonomiczne związane ze składnikiem oraz że jego cenę nabycia lub koszt wytworzenia można wycenić w sposób wiarygodny.

W ramach prowadzonej działalności Spółka kapitalizuje koszty prac rozwojowych, z których planuje czerpać korzyści ekonomiczne w postaci przychodów ze sprzedaży gier.

W związku z charakterem prowadzonej działalności, Spółka kapitalizuje poniższe koszty:

- umowne koszty dewelopmentu,
- koszty usług zewnętrznych podmiotów i osób zatrudnionych na umowach czasowych oraz koszty wewnętrzne bezpośrednio związane z pracą tych podmiotów lub osób,
- koszty wynagrodzeń pracowników wraz z narzutami w proporcji czasu spędzonego na projekcie w stosunku do całkowitego czasu pracy wraz z kosztami bezpośrednio związanymi z pracą tych osób,
- koszty usług informatycznych związanych z budową systemu w proporcji, w jakiej usługi te wykorzystywane są do działań związanych z pracami rozwojowymi,
- amortyzacja środków trwałych i wartości niematerialnych wykorzystywanych w pracach rozwojowych.

Spółka rozpoczyna amortyzację wartości niematerialnych w momencie, gdy składnik aktywów jest gotowy do użycia. Amortyzacja kończy się w dniu, w którym składnik aktywów został sklasyfikowany jako przeznaczony do sprzedaży lub w dniu, w którym przestaje być ujmowany.

Spółka stosuje następujące metody i stawki amortyzacji dla poszczególnych składników wartości niematerialnych:

- koszty zakończonych prac rozwojowych (produkcja gier) – metoda degresywna przy zastosowaniu stawki 70%
- inne wartości niematerialne – metoda liniowa przy zastosowaniu stawek w przedziale 20% - 50%.

Stosowana metoda amortyzacji kosztów zakończonych prac rozwojowych odzwierciedla sposób konsumowania korzyści ekonomicznych osiąganych ze składnika aktywów przez Spółkę oraz uwzględnia tempo zmian technologicznych na rynku gier komputerowych.

Wybrana metoda amortyzacji kosztów zakończonych prac rozwojowych została wybrana na podstawie szacunku opartego na obserwacji linii trendu przychodów ze sprzedaży gier komputerowych i może w przyszłości ulec zmianie.

Odpisy amortyzacyjne za każdy okres są ujmowane w ciężar rachunku zysków i strat, chyba że dopuszcza się lub nakłada obowiązek zaliczenia ich do wartości bilansowej innego składnika aktywów.

### **Utrata wartości**

Na koniec każdego roku obrotowego Spółka ocenia, czy istnieją jakiegokolwiek przesłanki wskazujące na to, że mogła nastąpić utrata wartości któregoś ze składników aktywów. W razie stwierdzenia, że przesłanki takie zachodzą, ALL IN! GAMES szacuje wartość odzyskiwaną tego składnika aktywów.

ALL IN! GAMES przeprowadza corocznie testy sprawdzające czy nastąpiła utrata wartości składnika wartości niematerialnych o nieokreślonym okresie użytkowania lub składnika wartości niematerialnej, który nie jest jeszcze dostępny do użytkowania poprzez porównanie jego wartości bilansowej z wartością odzyskiwalną danego składnika.

Określenie wartości odzyskiwalnej wymaga ustalenia zarówno wartości godziwej pomniejszonej o koszty doprowadzenia do sprzedaży danego składnika aktywów, jak i jego wartości użytkowej. Jeżeli jednak któraś z tych wartości jest wyższa od wartości bilansowej składnika aktywów, nie nastąpiła utrata wartości tego składnika i nie ma konieczności szacowania drugiej z wymienionych kwot.

Wartość odzyskiwalną ustala się dla pojedynczego składnika aktywów, chyba że składnik ten nie wypracowuje wpływów pieniężnych, w znacznym stopniu niezależnymi od wpływów środków pieniężnych, pochodzących z innych aktywów lub innych zespołów aktywów.

Odpis aktualizujący z tytułu utraty wartości ośrodka wypracowującego środki pieniężne Spółka ujmuje w sprawozdaniu, gdy wartość odzyskiwalna ośrodka jest niższa od jego wartości bilansowej.

Do potrzeb oceny wartości odzyskiwalnej gry w trakcie produkcji traktuje się jako jedno testowane aktywo – portfolio gier. W podobny sposób są traktowane gry zakończone i wydane z uwzględnieniem dodatkowych analiz dotyczących indywidualnych gier.

### **Aktywa trwale zakwalifikowane, jako przeznaczone do sprzedaży.**

Zgodnie z MSSF 5, Spółka klasyfikuje składnik aktywów trwałych (lub grupę do zbycia) jako przeznaczony do sprzedaży, gdy spełnione zostaną wszystkie z poniższych warunków (MSSF 5 pkt 6-12):

- składnik aktywów (lub grupa do zbycia) jest dostępny do natychmiastowej sprzedaży w swoim obecnym stanie,
- sprzedaż jest wysoce prawdopodobna, co oznacza, że zarządzający są zdecydowani do wypełniania planu sprzedaży, istnieje aktywny program znalezienia nabywcy, składnik aktywów jest oferowany na sprzedaż po cenie racjonalnej w stosunku do jego obecnej wartości godziwej, oczekuje się, że sprzedaż zostanie zakończona w ciągu 12 miesięcy od momentu uznania środka trwałego za aktywo przeznaczone do sprzedaży. Warto mieć również na uwadze, że od momentu uznania aktywa za aktywo trwale przeznaczone do sprzedaży, Spółka zaprzestaje jego amortyzacji.

Kolejnym krokiem jest prawidłowa wycena aktywa trwałego przeznaczonego do sprzedaży. Takie aktywo wyceniamy albo w wartości bilansowej albo w wartości godziwej pomniejszonej o koszty sprzedaży – w zależności od tego, która z tych kwot jest niższa.

Aktywa przeznaczone do sprzedaży są prezentowane w sprawozdaniu finansowym oddzielnie od innych aktywów oraz w pojedynczych (MSSF 5 pkt 38).

### **Inwestycje w jednostki zależne, stowarzyszone i wspólne przedsięwzięcia**

Wszystkie inwestycje są początkowo ujmowane według ceny nabycia odpowiadającej wartości godziwej uiszczonych zapłaty, obejmującej koszty związane z nabyciem inwestycji. W kolejnych okresach wyceniane są one w koszcie nabycia z uwzględnieniem utraty wartości.

## Instrumenty finansowe

Instrument finansowy, to każdy kontrakt, który skutkuje powstaniem składników aktywów finansowych u jednej jednostki i zobowiązania finansowego lub instrumentu kapitałowego u drugiej jednostki.

Zgodnie z MSSF 9 klasyfikacja aktywów finansowych uzależniona jest od modelu biznesowego zarządzania aktywami finansowymi oraz charakterystyki umownych przepływów pieniężnych składnika aktywów finansowych. Klasyfikacja aktywów finansowych dokonywana jest w momencie początkowego ujęcia i może być zmieniona jedynie wtedy, gdy zmieni się biznesowy model zarządzania aktywami finansowymi. Spółka posiada następujące kategorie instrumentów finansowych:

a) Aktywa i zobowiązania finansowe wyceniane w zamortyzowanym koszcie

Składnik aktywów zalicza się do tej kategorii, jeżeli są spełnione oba poniższe warunki:

- celem Spółki jest utrzymanie tych aktywów finansowych dla uzyskania umownych przepływów pieniężnych oraz
- dla których postanowienia umowne powodują w określonych terminach przepływy pieniężne, które są wyłącznie spłatami nierozliczonej kwoty głównej i odsetek od tej kwoty.
- Spółka jako aktywa wyceniane w zamortyzowanym koszcie, klasyfikuje głównie należności handlowe, pożyczki, lokaty bankowe oraz środki pieniężne i ich ekwiwalenty. Aktywa finansowe z tej kategorii po początkowym ujęciu, wycenia się wg zamortyzowanego kosztu z zastosowaniem efektywnej stopy procentowej, po pomniejszeniu o ewentualne odpisy aktualizujące z tytułu utraty wartości. Przy czym, należności handlowe z datą zapadalności poniżej 12 miesięcy od dnia powstania (tj. niezawierające elementu finansowania), nie podlegają dyskontowaniu i są wyceniane w wartości nominalnej.
- Spółka jako zobowiązania finansowe wyceniane w zamortyzowanym koszcie klasyfikuje zobowiązania handlowe o charakterze finansowym, kredyty i pożyczki, zobowiązania z tytułu leasingu finansowego.

b) Aktywa i zobowiązania finansowe wyceniane w wartości godziwej przez wynik finansowy

Spółka do aktywów wycenianych w wartości godziwej przez wynik finansowy, klasyfikuje instrumenty kapitałowe, w tym akcje w innych jednostkach (np. Ovid Games) oraz instrumenty pochodne, niewyznaczone dla celów rachunkowości zabezpieczeń. Zyski lub straty wynikające z wyceny składnika aktywów finansowych, klasyfikowanego jako wyceniany przez wynik finansowy, ujmuje się w wyniku finansowym w okresie, w którym powstały.

Zobowiązania z tytułu instrumentów pochodnych, niewyznaczonych dla celów rachunkowości zabezpieczeń Spółka klasyfikuje jako wyceniane w wartości godziwej przez wynik finansowy.

Z wyjątkiem należności z tytułu dostaw i usług, w momencie początkowego ujęcia Spółka wycenia składnik aktywów finansowych lub zobowiązanie finansowe w jego wartości godziwej, którą w przypadku aktywów finansowych lub zobowiązań finansowych niewycenianych w wartości godziwej przez wynik finansowy, powiększa się lub pomniejsza o koszty transakcyjne, które można bezpośrednio przypisać do nabycia lub emisji tych aktywów finansowych lub zobowiązań finansowych.

Do tej kategorii klasyfikowane są również akcje i udziały nabyte przez Spółkę w celach handlowych.

Udziały w jednostkach stowarzyszonych i wspólnych przedsięwzięciach wykazywane są zgodnie z metodą praw własności.

## Należności handlowe

W tej pozycji Spółka wykazuje należności z tytułu dostaw i usług lub ich części, których termin spłaty nastąpi w okresie krótszym niż rok od końca okresu sprawozdawczego oraz takie, które zostaną zrealizowane w toku normalnego cyklu operacyjnego Spółki, albo są przede wszystkim przeznaczone do obrotu.

Spółka nie ujmuje tutaj należności z tytułu udzielonych zaliczek na poczet zakupów inwestycyjnych, które zwiększają rzeczowe aktywa trwałe lub wartości niematerialne.

W momencie początkowego ujęcia Spółka wycenia należności z tytułu dostaw i usług, które nie mają istotnego komponentu finansowania, w ich cenie transakcyjnej. Na każdy dzień sprawozdawczy Spółka dokonuje oceny czy ryzyko kredytowe związane z danym instrumentem finansowym znacznie wzrosło od momentu jego początkowego ujęcia. Dokonując takiej oceny, Spółka posługuje się zmianą ryzyka niewykonania zobowiązania w oczekiwanym okresie życia instrumentu finansowego, a nie zmianą kwoty oczekiwanych strat kredytowych. W celu dokonania takiej oceny, Spółka porównuje ryzyko niewykonania zobowiązania dla danego instrumentu finansowego na dzień sprawozdawczy z ryzykiem niewykonania zobowiązania dla tego instrumentu finansowego na dzień początkowego ujęcia, biorąc pod uwagę racjonalne i możliwe do udokumentowania informacje, które są dostępne bez nadmiernych kosztów lub starań i które wskazują na znaczny wzrost ryzyka kredytowego od momentu początkowego ujęcia.

Spółka zawsze wycenia rezerwy na straty na kwotę równą przewidywanym długoterminowym stratom kredytowym w odniesieniu do należności z tytułu dostaw i usług.

Spółka wycenia straty kredytowe z tytułu instrumentów finansowych w sposób uwzględniający:

- nieobciążoną i ważoną prawdopodobieństwem kwotę, którą ustala się oceniając szereg możliwych wyników;
- wartość pieniądza w czasie;
- racjonalne i możliwe do udokumentowania informacje, które są dostępne bez nadmiernych kosztów lub starań na dzień sprawozdawczy, dotyczące przeszłych zdarzeń, obecnych warunków i prognoz dotyczących przyszłych warunków gospodarczych.

Dokonując wyceny oczekiwanych strat kredytowych, Spółka ocenia jedynie ryzyko lub prawdopodobieństwo wystąpienia straty kredytowej, uwzględniając możliwość wystąpienia straty kredytowej oraz możliwość jej niewystąpienia, nawet jeżeli prawdopodobieństwo wystąpienia strat kredytowych jest bardzo niskie.

## Środki pieniężne i ich ekwiwalenty

Środki pieniężne i ich ekwiwalenty obejmują środki pieniężne w kasie oraz depozyty bankowe na żądanie o początkowym okresie zapadalności do trzech miesięcy.

Środki pieniężne wycenia się w ich wartości nominalnej. W przypadku środków zgromadzonych na rachunkach bankowych, wartość nominalna obejmuje doliczone przez bank na koniec okresu sprawozdawczego odsetki, które stanowią przychody finansowe.

Na koniec okresu sprawozdawczego środki pieniężne wyrażone w walutach obcych przelicza się po obowiązującym na ten dzień średnim kursie NBP ustalonym dla danej waluty.

Różnice kursowe z wyceny środków pieniężnych zalicza się do przychodów lub kosztów finansowych.

## Rezerwy i zobowiązania warunkowe

Rezerwy tworzone są wówczas, gdy na Spółce ciąży obowiązek (prawny lub zwyczajowo oczekiwany) wynikający ze zdarzeń przeszłych i gdy prawdopodobne jest, że wypełnienie tego obowiązku spowoduje konieczność wypływu środków uosabiających korzyści ekonomiczne oraz można dokonać wiarygodnego oszacowania kwoty tego zobowiązania.

Najbardziej właściwym szacunkiem nakładów niezbędnych do wypełnienia obecnego obowiązku jest kwota, jaką zgodnie z racjonalnymi przesłankami Spółka zapłaciłaby w ramach wypełnienia obowiązku na koniec okresu sprawozdawczego lub do przeniesienia tego obowiązku na stronę trzecią na ten sam dzień.

Szacunki wyniku oraz skutku finansowego są dokonywane na drodze osądu kierownictwa Jednostki Dominującej, wspomaganego dotychczasowymi doświadczeniami dotyczącymi podobnych transakcji oraz w niektórych przypadkach raportami niezależnych ekspertów.

Jeśli skutek zmiany wartości pieniądza w czasie jest istotny, kwota rezerwy powinna odpowiadać bieżącej wartości nakładów, które jak się oczekuje będą niezbędne do wypełnienia obowiązku.

Zobowiązaniem warunkowym nazywamy obowiązek wynikający ze zdarzeń przeszłych lub bieżący obowiązek, który wynika ze zdarzeń przeszłych, ale nie został ujęty.

Aktywa warunkowe, to aktywa wynikające z przeszłych wydarzeń, których powstanie zostanie potwierdzone jedynie w przypadku wystąpienia lub nie wystąpienia niepewnych przyszłych zdarzeń, pozostających poza kontrolą Spółki.

Zdarzenia przyszłe, które mogą wpłynąć na wysokość kwoty niezbędnej do wypełnienia przez Spółkę obowiązku, są odzwierciedlane w kwocie tworzonej rezerwy, jeśli istnieją wystarczające i obiektywne dowody na to, że zdarzenia te nastąpią.

Stan rezerw jest weryfikowany na koniec każdego okresu sprawozdawczego i korygowany w celu odzwierciedlenia bieżącego, najbardziej właściwego szacunku. Jeśli przestało być prawdopodobne, że wystąpienia wypływu środków zawierających w sobie korzyści ekonomiczne będzie niezbędne do wypełnienia obowiązku, Spółka rozwiązuje rezerwę.

## Leasing

Każdą umowę leasingową (z wyjątkiem umów krótkoterminowych i leasingu przedmiotów niskowartościowych) Spółka ujmuje w księgach jak leasing finansowy.

Do leasingu Spółka zalicza umowy, które dają jej prawo do kontroli użytkowania zidentyfikowanego składnika aktywów przez określony czas, w zamian za wynagrodzenie. Przyjmuje się, że prawo kontroli istnieje, jeżeli Spółka ma prawo do pobierania korzyści ekonomicznych płynących z wykorzystywania zidentyfikowanego składnika aktywów oraz prawo decydowania o wykorzystaniu tego składnika.

Dokonując klasyfikacji umów, Spółka odróżnia umowy leasingu lub umowy zawierające elementy leasingu, od umów o świadczenie usług. W umowie leasingu, Spółka otrzymuje i kontroluje prawo do korzystania ze zidentyfikowanego składnika aktywów w określonym okresie udostępnienia, natomiast w umowie o świadczenie usług Spółka nie otrzymuje składnika aktywów, który kontroluje w okresie umowy. W przypadku, gdy umowa leasingu jest połączona z umową o usługi, Spółka rozdziela leasing od świadczenia usługi.

W dacie rozpoczęcia leasingu, Spółka ujmuje w księgach rachunkowych prawo do korzystania ze składnika aktywów oraz zobowiązanie z tytułu leasingu.

Elementem wartości początkowej prawa do korzystania ze składnika aktywów są:

- wartość początkowa wyceny zobowiązania z tytułu leasingu,
- opłaty leasingowe zapłacone na rzecz leasingodawcy w dniu rozpoczęcia leasingu lub wcześniej pomniejszone o wszelkie zachęty otrzymane w ramach leasingu,
- początkowe koszty bezpośrednio poniesione przez Spółkę, np. związane z montażem,
- szacunkowe koszty demontażu, usunięcia składnika, doprowadzenia miejsca do stanu poprzedniego lub innego stanu określonego w umowie, które poniesie Spółka.

W następnych okresach Spółka wycenia prawo do korzystania ze składnika aktywów według modelu kosztowego. W modelu kosztowym na dzień bilansowy prawo do korzystania ze składnika aktywów wyceniane jest w wartości początkowej pomniejszone o łączne odpisy amortyzacyjne oraz łączne straty z tytułu utraty wartości.

W przypadku, gdy prawo do korzystania aktywów dotyczy klasy aktywów trwałych, która jest przeszacowywana zgodnie z MSSF 16, wówczas Spółka prawo do korzystania też wycenia w ten sposób. W modelu przeszacowania odpisy amortyzacyjne oraz straty z tytułu utraty wartości ujmowane są w wyniku finansowym, a kwoty wynikające z przeszacowania w pozostałych całkowitych dochodach.

Do umów krótkoterminowych oraz leasingu przedmiotów niskowartościowych Spółka nie rozpoznaje aktywów i zobowiązań, są one rozliczane w okresie leasingu bezpośrednio w koszty metodą liniową. Krótkoterminowa umowa leasingu, to umowa bez możliwości zakupu składnika aktywów, zawarta na okres krótszy niż 12 miesięcy od momentu rozpoczęcia umowy. W przypadku leasingu przedmiotów niskowartościowych Spółka za podstawę oceny niskiej wartości nowego składnika aktywów uznaje kwotę wynoszącą mniej niż 5 tysięcy USD, w przeliczeniu na PLN, wg kursu NBP z dnia poprzedzającego dzień zawarcia umowy.

W sprawozdaniu z sytuacji finansowej prawa do użytkowania składników aktywów Spółka prezentuje w osobnej pozycji prawa do użytkowania składnika aktywów.

## Przychody

Spółka ujmuje umowy z klientami objęte zakresem standardu MSSF 15 tylko wówczas, gdy spełnione są wszystkie kryteria:

- Strony zawarły umowę i są zobowiązane do wykonania swoich obowiązków,
- Spółka jest w stanie zidentyfikować prawa każdej ze stron dotyczące dóbr i usług, które mają zostać przekazane,
- Spółka jest w stanie zidentyfikować warunki płatności za dobra lub usługi, które mają zostać przekazane,
- umowa ma treść ekonomiczną (tzn. można oczekiwać, że w wyniku umowy ulegnie zmianie ryzyko, rozkład w czasie lub kwota przyszłych przepływów pieniężnych Spółka),
- jest prawdopodobne, że Spółka otrzyma wynagrodzenie, które będzie jej przysługiwało w zamian za dobra lub usługi, które zostaną przekazane klientowi. Oceniając, czy otrzymanie kwoty wynagrodzenia jest prawdopodobne, Spółka uwzględnia jedynie zdolność i zamiar zapłaty kwoty wynagrodzenia przez klienta w odpowiednim terminie. Kwota wynagrodzenia, które będzie przysługiwało Spółce może być niższa niż cena określona w umowie, jeśli wynagrodzenie jest zmienne, ponieważ Spółka może zaoferować klientowi ulgę cenową.

Przychody są ewidencjonowane i wyceniane zgodnie z zasadami przedstawionymi w MSSF 15 „Przychody z umów z klientami”.

Zgodnie z powyższym Spółka ujmuje przychody w momencie spełnienia (lub w trakcie spełnienia) zobowiązania do wykonania świadczenia poprzez przekazanie przyrzeczonego dobra lub usługi (tj. składnika aktywów) klientowi. Przekazanie składnika aktywów następuje w momencie, gdy klient uzyskuje kontrolę nad tym składnikiem aktywów.

Zgodnie z powyższym, Spółka rozpoznaje przychody w momencie dostarczenia towaru do klienta, co oznacza, że przychody ze sprzedaży gier są uznawane w momencie, kiedy gracz dokona zakupu na platformie. Informacje o zakupach gier przez graczy Spółka otrzymuje w postaci raportu od firm zarządzających platformami lub współwydawców po zakończeniu danego miesiąca. Przychód ujmowany jest w okresie, którego raport dotyczy. Jeżeli do dnia sporządzenia sprawozdania Spółka nie otrzymała stosownego raportu, to wtedy dokonuje szacunku sprzedaży w oparciu o posiadane informacje wstępne o sprzedaży.

Prawidłowo oszacowana sprzedaż uwzględnia następujące informacje w podziale na gry:

- wolumeny sprzedane,

- cenę sprzedaży po dyskoncie ustalonym przez Spółkę,
- wolumeny zwrotów, w tym też szacowane za dany okres (tak aby zapewnić ich kompletność) – tj. wartość zwrotów szacowana na podstawie wolumenu pomniejsza wartość sprzedaży,
- programy lojalnościowe – tj. jeżeli w Spółce funkcjonują,
- jednostkowe dyskonta na produkcie, jeśli promocje są ustalone przez platformy.

### **Podatek dochodowy – część bieżąca i odroczone**

Podatek dochodowy za okres sprawozdawczy obejmuje podatek bieżący i podatek odroczony.

Bieżące obciążenie podatkowe jest obliczane na podstawie wyniku podatkowego (podstawy opodatkowania), danego roku podatkowego.

Zysk (strata) podatkowa, różni się od księgowego zysku (straty) brutto, w związku z wyłączeniem przychodów niepodlegających opodatkowaniu i kosztów niestanowiących uzyskania przychodu. Obciążenia podatkowe są wyliczane w oparciu o stawki podatkowe, obowiązujące w danym roku obrotowym.

Podatek odroczony obliczany jest metodą zobowiązań bilansowych, w stosunku do wszystkich różnic przejściowych, występujących na dzień bilansowy między wartością podatkową aktywów i pasywów, a ich wartością bilansową wykazaną w sprawozdaniu finansowym.

Rezerwy z tytułu odroczonego podatku dochodowego tworzy się w wysokości kwoty podatku dochodowego, wymagającej w przyszłości zapłaty w związku z występowaniem dodatnich różnic przejściowych, tj. różnic, które spowodują zwiększenie podstawy obliczenia podatku dochodowego w przyszłości.

Aktywa z tytułu odroczonego podatku dochodowego ustala się w kwocie przewidywanej w przyszłości do odliczenia od podatku dochodowego, w związku z ujemnymi różnicami przejściowymi, które spowodują w przyszłości zmniejszenie podstawy obliczenia podatku dochodowego. Wartość bilansowa składnika aktywów z tytułu odroczonego podatku jest weryfikowana na każdy dzień bilansowy i ulega stosownemu obniżeniu o tyle, o ile przestało być prawdopodobne osiągnięcie dochodu do opodatkowania wystarczającego do częściowego lub całkowitego zrealizowania składnika aktywów z tytułu odroczonego podatku dochodowego.

Aktywa oraz rezerwy z tytułu odroczonego podatku dochodowego wycenia się z zastosowaniem stawek podatkowych na dzień bilansowy z uwzględnieniem ulg.

Aktywa i rezerwy z tytułu odroczonego podatku dochodowego, dotyczące operacji rozliczanych z kapitałem własnym, odnosi się na kapitał własny.

### **Kapitał własny, akcje zwykłe**

Kapitały wykazywane są w wartości nominalnej, z podziałem na ich rodzaje i według zasad określonych przepisami prawa oraz postanowieniami statutu.

Akcje zwykłe ujmuje się w kapitale własnym. Koszty bezpośrednio związane z emisją akcji zwykłych, skorygowane o wpływ podatków, pomniejszają wartość kapitału.

### **Przychody i koszty finansowe**

Przychody finansowe obejmują przychody odsetkowe związane z zainwestowanymi przez Spółkę środkami (w tym od aktywów finansowych dostępnych do sprzedaży), należne dywidendy, zyski ze zbycia aktywów finansowych dostępnych do sprzedaży.

Dywidendę ujmuje się w zysku lub stracie bieżącego okresu na dzień, kiedy Spółka nabywa prawo do jej otrzymania, a w przypadku papierów wartościowych notowanych na giełdzie - zazwyczaj w pierwszym dniu notowania tych instrumentów bez prawa do dywidendy.

Koszty finansowe obejmują koszty odsetkowe związane z finansowaniem zewnętrznym, odwracanie dyskonta od ujętych rezerw i płatności warunkowych, straty na sprzedaży aktywów finansowych dostępnych do sprzedaży, dywidendy z uprzywilejowanych udziałów zaklasyfikowanych do zobowiązań. Koszty finansowania zewnętrznego nie dające się bezpośrednio przypisać do nabycia, wytworzenia, budowy lub produkcji określonych aktywów są ujmowane w zysku lub stracie bieżącego okresu z zastosowaniem metody efektywnej stopy procentowej.

Zyski i straty z tytułu różnic kursowych wykazuje się w kwocie netto jako przychody finansowe lub koszty finansowe, zależnie od ich łącznej pozycji netto.

### **Działalność zaniechana**

Działalność zaniechana jest częścią działalności Spółki, która stanowi odrębną ważną dziedzinę działalności lub geograficzny obszar działalności, którą zbyto lub przeznaczono do sprzedaży lub wydania, albo jest to jednostka zależna nabyta wyłącznie w celu odsprzedaży.

Klasyfikacji do działalności zaniechanej dokonuje się na skutek zbycia lub wtedy, gdy działalność spełnia kryteria zaklasyfikowania jako przeznaczonej do sprzedaży. W przypadku, gdy działalność jest zaklasyfikowana jako zaniechana, dane porównawcze do sprawozdania z całkowitych dochodów są przekształcane tak, jakby działalność została zaniechana na początku okresu porównawczego.

Na dzień bilansowy Spółka nie identyfikuje działalności zaniechanej.

### **Zysk na jedną akcję**

Zysk podstawowy przypadający na jedną akcję oblicza się poprzez podzielenie zysku netto za okres przypadającego na zwykłych akcjonariuszy Jednostki Dominującej przez średnią ważoną liczbę wyemitowanych akcji zwykłych występujących w ciągu okresu.

Zysk rozwodniony przypadający na jedną akcję oblicza się poprzez podzielenie zysku netto za okres przypadającego na zwykłych akcjonariuszy przez średnią ważoną liczbę wyemitowanych akcji zwykłych występujących w ciągu okresu.

### **Świadczenia pracownicze**

Spółka ujmuje zobowiązanie, gdy pracownik wykonał pracę w zamian za świadczenia pracownicze, które mają być wypłacone w przyszłości oraz koszty, gdy Spółka wykorzystuje korzyści ekonomiczne wynikające z pracy wykonywanej przez pracownika w zamian za świadczenia pracownicze.

Świadczenia pracownicze można podzielić na:

- krótkoterminowe, które podlegają w całości rozliczeniu przed upływem dwunastu miesięcy od końca rocznego okresu sprawozdawczego, w którym pracownicy wykonywali związaną z nimi pracę (wynagrodzenia oraz ubezpieczenia społeczne, płatne urlopy wypoczynkowe i płatne zwolnienia chorobowe, wypłaty z zysku i premie, oraz świadczenia niepieniężne dla obecnych pracowników);
- świadczenia po okresie zatrudnienia (emerytalne, rentowe);
- inne długoterminowe świadczenia pracownicze.

Szacunki rezerw z tytułu odpraw emerytalnych i rentowych oraz rezerwa na niewykorzystane urlopy w Jednostce Dominującej dokonane zostały przez aktuarium. Dla oszacowania rezerw na dzień 31.12.2025 roku aktuarium między innymi przyjął poniższe założenia:

- stopa wzrostu wynagrodzeń – na kolejne lata kolejne to 4,5%;
- stopa dyskontowa została oszacowana w wysokości 6,7% rocznie;
- Prawdopodobieństwo przejścia na rentę inwalidzką – 0,2%.

## Transakcje z podmiotami powiązаныmi

Wszystkie transakcje z podmiotami powiązаныmi Spółka zawiera na zasadach rynkowych.

## Sprawozdanie z przepływów pieniężnych

Sprawozdanie z przepływów pieniężnych ALL IN! GAMES S.A. sporządza metodą pośrednią.

## 1.8 ISTOTNE WARTOŚCI OPARTE NA PROFESJONALNYM OSĄDZIE I SZACUNKACH

### Profesjonalny osąd

W procesie stosowania zasad (polityki) rachunkowości wobec zagadnień podanych poniżej, największe znaczenie, oprócz szacunków księgowych, miał profesjonalny osąd kierownictwa. Jednocześnie spółka zaznacza, że nie identyfikuje znaczących szacunków.

### Niepewność szacunków

Poniżej omówiono podstawowe założenia dotyczące przyszłości i inne kluczowe źródła niepewności występujące na dzień bilansowy, z którymi związane jest istotne ryzyko znaczącej korekty wartości bilansowych aktywów i zobowiązań w następnym roku finansowym.

### Okresy amortyzacyjne

Okresy amortyzacyjne podlegają analizie Zarządu Jednostki Dominującej, czy odzwierciedlają one charakterystykę ilościową sprzedaży gier. Aktualnie stosowana jest amortyzacja degresywna przy założeniu, że w pierwszym roku od wydania gry ilościowa sprzedaż stanowić będzie 70% całkowitej ilości sprzedaży w okresie 3 lat.

### Odzyskiwalność kosztów prac rozwojowych

Spółka prowadzi szereg prac rozwojowych mających na celu stworzenie i wydanie gier komputerowych. Dla każdej z gier Spółka prowadzi ewidencję poniesionych kosztów. Koszty te mają w przyszłości być odzyskiwane z dochodów osiągniętych ze sprzedaży tych gier na platformach elektronicznych oraz w wersjach pudełkowych. Zgodnie z wymaganiami MSR 38 Spółka dokonuje szacunków przyszłych przychodów oraz kosztów dokończenia prac nad grami. Szacunki te są obarczone niepewnością.

### Składnik aktywów z tytułu podatku odroczonego

Spółka rozpoznaje składnik aktywów z tytułu podatku odroczonego bazując na założeniu, że w przyszłości zostanie osiągnięty zysk podatkowy pozwalający na jego wykorzystanie. Pogorszenie uzyskiwanych wyników podatkowych w przyszłości mogłoby spowodować, że założenie to stałoby się nieuzasadnione.

### Szacunek przychodów

W przypadku, gdy Spółka na moment sporządzenia sprawozdania finansowego nie posiada rozliczeniowych raportu sprzedaży na poszczególnych platformach lub za pośrednictwem współwydawcy, to dokonuje szacunku przychodu w oparciu o wstępne dostępne informacje.

## 1.9 INFORMACJA O CZYNNIKACH I ZDARZENIACH MAJĄCYCH WPŁYW NA OSIĄGNIĘTE WYNIKI FINANSOWE

### Konflikty zbrojne

Jednostka Dominująca jest świadoma tego, że inwazja zbrojna Federacji Rosyjskiej na Ukrainę może wywoływać szereg negatywnych konsekwencji dla wszelkiego rodzaju działalności gospodarczej, których skutki, zakres i długotrwałość będą stanowić ważny czynnik w procesie decyzyjnym. Agresja ta może mieć wpływ na sytuację Grupy Kapitałowej, tym bardziej że Spółka wycofała sprzedaż gier, których jest twórcą i wydawcą na terytorium agresora.

Pomimo powyższego, na dzień dzisiejszy Jednostka Dominująca nie szacuje dużego wpływu tej decyzji na swoje przychody, gdyż sprzedaż na terytorium Rosji stanowiła tylko ok 3% udziału w ogólnej sprzedaży Grupy Kapitałowej.

Również konflikt między USA, Izraelem oraz Iranem nie jest postrzegany przez Jednostkę Dominującą jako zagrożenie dla jej przychodów i wyników finansowych.

## **1.10 INFORMACJE O ISTOTNYCH POSTĘPOWANIACH TOCZĄCYCH SIĘ PRZED SĄDEM, ORGANEM WŁAŚCIWYM DLA POSTĘPOWANIA ARBITRAŻOWEGO LUB ORGANEM ADMINISTRACJI PUBLICZNEJ, DOTYCZĄCYCH ZOBOWIĄZAŃ ORAZ WIERZYTELNOŚCI SPÓŁKI ZE WSKAZANIEM PRZEDMIOTU POSTĘPOWANIA, WARTOŚCI PRZEDMIOTU SPORU, DATY WSZCZĘCIA POSTĘPOWANIA, STRON WSZCZĘTEGO POSTĘPOWANIA ORAZ STANOWISKA SPÓŁKI**

### **ARP Games sp. z o.o.**

W dniu 1 lutego 2024 roku do Jednostki Dominującej z Sądu Okręgowego w Krakowie, IX Wydział Gospodarczy wpłynęło postanowienie o uchyleniu zaskarżonego postanowienia z dnia 26 października 2023 roku o stwierdzeniu swojej niewłaściwości i o przekazaniu sprawy Sądowi Okręgowemu w Warszawie, XXII Wydziałowi Własności Intelektualnej jako sądowi właściwemu i dalsze procedowanie sprawy przez Sąd Okręgowy w Krakowie.

Pozwem inicjującym niniejsze postępowanie, spółka ARP Games sp. z o.o. z siedzibą w Cieszynie wniosła przeciwko Jednostce Dominującej o wydanie nakazu zapłaty w postępowaniu nakazowym i zobowiązanie Spółki do zapłaty na rzecz ARP Games sp. z o.o. kwoty w wysokości 90.390,00 USD (dziewięćdziesiąt tysięcy trzysta dziewięćdziesiąt dolarów 00/100) z odsetkami ustawowymi za opóźnienie w transakcjach handlowych liczonymi od dnia 15 grudnia 2022 roku do dnia zapłaty, wraz z należnymi kosztami odzyskiwania należności. Dnia 2 maja 2024 roku do Spółki wpłynął sądowy nakaz zapłaty w postępowaniu upominawczym, natomiast dnia 16 maja 2024 roku kancelaria prawna działająca w imieniu Spółki złożyła do Sądu Okręgowego w Krakowie IX Wydział Gospodarczy sprzeciw od nakazu zapłaty, o którym mowa powyżej. Spór dotyczy tantiem gwarantowanych do gry Lumberhill oraz zawartych zgodnie z umową łączącą strony.

W dniu 7 stycznia 2025 przed Sądem Okręgowym w Krakowie IX Wydział Gospodarczy odbyła się rozprawa. Sąd po przesłuchaniu stron odroczył rozprawę do 25 lutego 2025 roku.

W dniu 24 stycznia 2025 roku Sąd Rejonowy w Bielsku-Białej, VI Wydział Gospodarczy obwieścił, że zgodnie z postanowieniem z dnia 20 stycznia 2025 roku wydanym w sprawie o ogłoszenie upadłości dłużnika tj. spółki ARP Games Sp. z o.o. z siedzibą w Cieszynie.

W dniu 25 lutego 2025 roku na wznowionej rozprawie przed Sądem Okręgowym w Krakowie IX Wydział Gospodarczy w związku z ogłoszeniem upadłości przez spółkę ARP Games Sp. z o.o. z siedzibą w Cieszynie Sąd bezterminowo odroczył rozprawę do czasu stawienia się przed Sądem syndyka prowadzącego postępowanie upadłościowe ARP Games Sp. z o.o. z siedzibą w Cieszynie.

Jednocześnie Jednostka Dominująca zaznacza, że w ogłoszonym przez Spółkę w dniu 23 sierpnia 2024 roku Postępowaniem o Zatwierdzenie Układu wierzytelność a zatwierdzonym w dniu 3 marca 2025 roku w całości została wpisana jako wierzytelność sporna.

### **The Farm 51 Group S.A.**

W dniu 21 marca 2024 do Jednostki Dominującej od Komornika Sądowego przy Sądzie Rejonowym w Chrzanowie wpłynęło zawiadomienie o wszczęciu egzekucji na kwotę 2.048.659,50 zł (dwa miliony czterdzieści osiem tysięcy sześćset pięćdziesiąt dziewięć złotych 50/100).

Zawiadomienie jest konsekwencją złożenia w dniu 26 lipca 2022 roku spółce The Farm 51 Group S.A. z siedzibą w Gliwicach oświadczenia o uznaniu długu i zobowiązanie do zapłaty następujących kwot: 190 567,10 EUR (sto

dziewięćdziesiąt tysięcy pięćset sześćdziesiąt siedem Euro i 10/100) oraz 128 062,12 USD (sto dwadzieścia osiem tysięcy sześćdziesiąt dwa dolary i 12/100), wynikających z dokumentów księgowych wystawionych na podstawie umowy wydawniczej zawartej między podmiotami. Ponadto, w dniu 10 sierpnia 2022 r. Jednostka Dominująca dostarczyła spółce The Farm 51 Group S.A. wypis aktu notarialnego zawierającego dobrowolne poddanie się egzekucji na podstawie art. 777 § 1 pkt. 5 Kodeksu postępowania cywilnego, w odniesieniu do płatności kwot wynikających z oświadczenia o uznaniu długu i zobowiązania do zapłaty, o którym mowa powyżej tj. do wysokości 190 567,10 EUR oraz 128 062,12 USD.

Spółka The Farm 51 Group S.A. jest uprawniona do nadania aktowi poddania się egzekucji klauzuli wykonalności w terminie do dnia 31 grudnia 2026 roku.

W dniu 2 stycznia 2023 roku Jednostka Dominująca złożyła oświadczenie o uznaniu długu wobec spółki The Farm 51 Group S.A., z siedzibą w Gliwicach, w kwotach: 226 194,99 EUR (dwieście dwadzieścia sześć tysięcy sto dziewięćdziesiąt cztery Euro 99/100) oraz 320 221,09 USD (trzysta dwadzieścia tysięcy dwieście dwadzieścia jeden dolarów 9/100). Jednostka zobowiązała się spłacić określone wyżej zadłużenie w formie ratalnej, w terminach i kwotach określonych przez strony. W celu zabezpieczenia wierzytelności Jednostka Dominująca złożyła weksel in blanco, który spółka The Farm 51 Group S.A. ma prawo wypełnić w każdym czasie w przypadku braku spłaty przez Jednostkę Dominującą zobowiązań określonych w oświadczeniu.

Uznanie długu obejmuje również wierzytelności The Farm 51 Group S.A., opisane w oświadczeniu o uznaniu długu dostarczone kontrahentowi dnia 26 lipca 2022 roku, nie wpływa jednak na ważność zabezpieczenia w formie aktu notarialnego zawierającego dobrowolne poddanie się egzekucji na podstawie art. 777 § 1 pkt. 5 Kodeksu postępowania cywilnego.

W dniu 13 sierpnia 2024 roku do Spółki od Komornika Sądowego przy Sądzie Rejonowym w Wieliczce wpłynęło zawiadomienie o wszczęciu egzekucji na kwotę 18 301,42 zł (trzynaście tysięcy trzysta jeden złotych 42/100) w postępowaniu egzekucyjnym prowadzonym z wniosku wierzyciela: Towarzystwo Ubezpieczeń i Reasekuracji "WARTA" S.A.

W związku z ogłoszonym przez Spółkę w dniu 23 sierpnia 2024 roku Postępowaniem o Zatwierdzenie Układu Komornik sądowy został z mocy prawa zobowiązany do zawieszenia postępowania egzekucyjnego do czasu zatwierdzenia układu przez Sąd. Układ został zatwierdzony w dniu 3 marca 2025 roku.

### **Zakład Ubezpieczeń Społecznych**

Jednostka Dominująca ponadto informuje, że na dzień publikacji raportu w spółce zależnej Taming Chaos S.A. Zakład Ubezpieczeń Społecznych prowadzi postępowanie egzekucyjne na kwotę 171.876 zł (sto siedemdziesiąt jeden tysięcy osiemset siedemdziesiąt sześć złotych).

W spółce zależnej Ironbird Creations S.A. Zakład Ubezpieczeń Społecznych prowadzi postępowanie egzekucyjne na kwotę 296,805 zł (dwieście dziewięćdziesiąt sześć tysięcy osiemset pięć złotych). Egzekucja ta została wpisana do Krajowego Rejestru Sądowego.

### **Urząd Skarbowy**

W spółce zależnej Taming Chaos S.A. Urząd Skarbowy prowadzi postępowanie egzekucyjne na kwotę 189.015 zł (sto osiemdziesiąt dziewięć tysięcy piętnaście złotych).

## **1.11 INFORMACJE DOTYCZĄCE ZMIAN ZOBOWIĄZAŃ WARUNKOWYCH LUB AKTYWÓW WARUNKOWYCH, KTÓRE NASTĄPIŁY OD CZASU ZAKOŃCZENIA OSTATNIEGO ROKU OBROTOWEGO.**

Na dzień 31 grudnia 2025 roku oraz na dzień publikacji niniejszego sprawozdania finansowego, Spółka posiadała poniższe zobowiązania warunkowe:

- a) Zestaw rejestrowy na akcjach Spółki Ironbird Creations S.A. dotyczący zawartego porozumienia ws. ustanowienia dodatkowych zabezpieczeń dla spółki One More Level S.A.;

- b) Zestaw rejestrowy na 433 167 szt. akcji Ironbird Creations S.A. jako zabezpieczenie pożyczki dla Pana Łukasza Nowaka;
- c) Oświadczenie o poddaniu się egzekucji w trybie art. 777 KC dot. porozumienia o spłacie zobowiązań wobec kontrahenta The Farm 51 Group S.A.;
- d) Weksel in blanco dla One More Level S.A.
- e) Zobowiązanie wynikające z porozumienia z One More Level S.A. w sprawie rozłożenia długu na raty:
  - I rata – równowartość 3% każdego przychodu Ironbird Creations S.A.
  - II rata – równowartość 20% każdego przychodu Ironbird Creations S.A. z tytułu komercjalizacji tego projektu (udzielenie licencji, zbycie prawa do projektu, udział w przychodach z projektu itp.)
  - III rata – równowartość 12% każdej kwoty uzyskanej z tytułu rozporządzenia przez Jednostkę Dominującą akcjami spółek zależnych tj. Ironbird Creations S.A., Taming Chaos S.A. lub Happy Little Moments S.A.
- f) Zastaw rejestrowy na 247 524 szt. akcji Ironbird Creations S.A. na rzecz One More Level S.A.
- g) Weksel in blanco na rzecz The Farm 51 Group S.A.
- h) Oświadczenie o poddaniu się egzekucji z obowiązkiem zapłaty do kwoty 1 400 000,00 zł w trybie art. 777 par. 1 – DFI Sp. z o.o. Sp.k. z o.o.
- i) Weksel in blanco od All in! Games S.A. dla Pana Piotr Dejneka jako zabezpieczenie udzielonej pożyczki.

## 1.12 INFORMACJE DOTYCZĄCE SEZONOWOŚCI DZIAŁALNOŚCI LUB CYKLICZNOŚCI DZIAŁALNOŚCI

W działalności Spółki nie występuje sezonowość ani cykliczność.

## 1.13 WALUTA FUNKCJONALNA I WALUTA PREZENTACJI

### Waluta funkcjonalna i waluta prezentacji

Pozycje zawarte w sprawozdaniu finansowym wycenia się w walucie podstawowego środowiska gospodarczego, w którym Spółka prowadzi działalność („waluta funkcjonalna”). Sprawozdanie finansowe prezentowane jest w złotych polskich (PLN), który jest walutą funkcjonalną i walutą prezentacji w Spółce.

### Transakcje i salda

Transakcje wyrażone w walutach obcych przelicza się na walutę funkcjonalną według kursu obowiązującego w dniu transakcji. Zyski i straty kursowe z rozliczenia tych transakcji oraz wyceny bilansowej aktywów i zobowiązań pieniężnych wyrażonych w walutach obcych ujmuje się w rachunku zysków i strat, o ile nie odracza się ich w kapitale własnym, gdy kwalifikują się do uznania za zabezpieczenie przepływów pieniężnych i zabezpieczenie udziałów w aktywach netto.

## 1.14 ZDARZENIA PO DNIU BILANSOWYM

- W dniu 27 stycznia 2026 roku i ze skutkiem od tego dnia, Rada Nadzorcza powołała do Zarządu Jednostki Dominującej Panów Marcina Kawę [do pełnienia funkcji Prezesa Zarządu] oraz Macieja Łasia [do pełnienia funkcji Wiceprezesa Zarządu], na nową, pięcioletnią wspólną kadencję.  
W dniu 2 lutego 2026 roku Zarząd Spółki All in! Games S.A. podjął uchwałę nr 1/02/2026 w sprawie podwyższenia kapitału zakładowego Spółki w ramach kapitału docelowego, poprzez emisję akcji zwykłych na okaziciela serii K, w trybie subskrypcji prywatnej, z wyłączeniem w całości prawa poboru przysługującego dotychczasowym akcjonariuszom w całości.

Na podstawie podjętej uchwały, Zarząd Spółki postanowił podwyższyć kapitał zakładowy Spółki o kwotę nie niższą niż 100,00 zł (słownie: sto złotych 00/100) i nie wyższą niż 700.000,00 zł (słownie: siedemset tysięcy złotych 00/100), tj. z kwoty 7.562.272,20 zł do kwoty nie niższej niż 7.562.372,20 zł i nie wyższej niż 8.262.272,20 zł, w drodze emisji nie mniej niż 1.000 i nie więcej niż 7.000.000 akcji zwykłych na okaziciela serii K, o wartości nominalnej 0,10 zł każda.

Cena emisyjna akcji serii K została ustalona na kwotę 1,00 zł za jedną akcję.

- W dniu 2 lutego 2026 roku Zarząd spółki zależnej, tj. Ironbird Creations S.A. z siedzibą w Krakowie, podjął uchwałę nr 1/02/2026 w sprawie podwyższenia kapitału zakładowego tej spółki w ramach kapitału docelowego, poprzez emisję akcji zwykłych na okaziciela serii G, w trybie subskrypcji prywatnej, z wyłączeniem prawa poboru przysługującego dotychczasowym akcjonariuszom w całości.


Na podstawie podjętej uchwały Zarząd Ironbird Creations S.A. postanowił podwyższyć kapitał zakładowy tej spółki o kwotę nie niższą niż 285,00 zł (słownie: dwieście osiemdziesiąt pięć złotych 00/100) i nie wyższą niż 20.000,00 zł (słownie: dwadzieścia tysięcy złotych 00/100), tj. z kwoty 153.560,80 zł do kwoty nie niższej niż 153.845,80 zł i nie wyższej niż 173.560,80 zł, w drodze emisji nie mniej niż 2.850 i nie więcej niż 200.000 akcji zwykłych na okaziciela serii G, o wartości nominalnej 0,10 zł każda.

Cena emisyjna akcji serii G została ustalona na kwotę 35,00 zł za jedną akcję.

- W dniu 10 marca 2026 roku Zarząd All in! Games S.A. z siedzibą w Krakowie („Spółka”) informuje, że zawarł list intencyjny z podmiotem działającym na rynku gier wideo („Partner”), którego celem jest podjęcia negocjacji dotyczących możliwości nawiązania i rozwoju współpracy w obszarze wydawania i dystrybucji gier.
- Zarząd Jednostki Dominującej informuję, że gra Phantom Hellcat jest obecnie w tzw. pełnej produkcji, a dokładnie w fazie pre-alpha. Nad grą pracuje zespół Ironbird Creations S.A. oraz dwa studia outsourcingowe doświadczone w pracy nad grami action-adventure (m.in. God of War, Elden Ring), wspierające Ironbird Creations S.A. w dziedzinie modelowania i animacji postaci. Planowany termin zakończenia prac nad grą to wrzesień 2026 roku. Następnie wspólnie z wydawcą zostanie ustalony termin wydania gry.
- Ponadto Zarząd Jednostki Dominującej informuje, że w grudniu 2024 roku spółka zależna Taming Chaos S.A. rozpoczęła prototypowanie projektu pod roboczym tytułem Project Vermin. Vermin z jego mrocznym uniwersum i ikonicznymi Frontier Marines, jest fundamentem pod przyszłą współpracę z liderami rynku w dziedzinie gier planszowych (np. Glass Cannon Unplugged) i animacji (np. Platige Image). Celem jaki stawiamy przed Projektem Vermin nie jest wyłącznie długi ogon sprzedaży, ale generowanie regularnych spike'ów sprzedażowych. Planujemy to osiągnąć poprzez strategicznie zaplanowane premiery DLC, duże aktualizacje zawartości i globalne wydarzenia dla społeczności, które ponownie skupią uwagę rynku na naszych tytułach.

Na dzień sporządzenia niniejszego rocznego sprawozdania finansowego projekt Vermin jest na etapie przedprodukcyjnym. Spółka prowadzi prace mające na celu pozyskania finansowania, dzięki któremu zostanie przygotowana wersja vertical slice - demo gry. Kolejnym krokiem będzie pozyskanie wydawcy, dzięki któremu gra zostanie wyprodukowana i wydana. Na tą chwilę Spółka nie określa terminu wydania gry.

# 2 NOTY OBJAŚNIAJĄCE DO SPRAWOZDANIA FINANSOWEGO



## Nota 1. Przychody ze sprzedaży

Cała działalność Spółki w roku obrachunkowym 2025 stanowiła dwa segment operacyjny, tj. sprzedaż gier komputerowych oraz działalność deweloperska.

Zgodnie z MSSF 15 przychody ze sprzedaży produktów, towarów, materiałów i usług, po pomniejszeniu o podatek od towarów i usług, rabaty i upusty są rozpoznawane po spełnieniu (lub w trakcie spełniania) zobowiązania do wykonania świadczenia, polegającego na przekazaniu przyrzczonego dobra lub usługi (tj. składnika aktywów) klientowi.

Przychody ze sprzedaży	01.01.2025 – 31.12.2025	Dane przekształcone 01.01.2024 – 31.12.2024	01.01.2024 – 31.12.2024
<b>Razem</b>	<b>700 534</b>	<b>2 241 934</b>	<b>2 241 923</b>
Przychody zafakturowane	681 685	2 212 458	2 212 447
Przychody oszacowane	18 849	29 476	29 476
Przychody ze sprzedaży - podział na kategorie według rodzajów produkcji	01.01.2025 – 31.12.2025	Dane przekształcone 01.01.2024 – 31.12.2024	01.01.2024 – 31.12.2024
<b>Razem</b>	<b>700 534</b>	<b>2 241 934</b>	<b>2 241 923</b>
Produkcje własne	76 796	82 561	82 561
Produkcje obce	340 097	551 887	551 876
Inne przychody	283 641	1 607 486	1 607 486
Przychody ze sprzedaży - podział według źródła przychodu	01.01.2025 – 31.12.2025	Dane przekształcone 01.01.2024 – 31.12.2024	01.01.2024 – 31.12.2024
<b>Razem</b>	<b>700 534</b>	<b>2 241 934</b>	<b>2 241 923</b>
Przychody od współwydawców	-	-	-
Przychody z platform:	398 043	1 518 930	1 518 919
- Platforma A	108 490	600 048	600 048
- Platforma B	5 201	9 489	9 489
- Platforma C	19 786	310 066	310 066
- Platforma D	238	43 652	43 652
- Przychody z pozostałych platform	264 328	555 675	555 664
Inne przychody	302 491	723 004	723 004

Przychody ze sprzedaży są realizowane de facto na całym świecie i Spółka nie jest w stanie rzetelnie ustalić lokalizacji graczy czy miejsca transakcji. Przychody od współwydawców także pochodzą ze sprzedaży gier na platformach sprzedażowych po potrąceniu o podatki oraz tantiemy należne współwydawcy. Aktywa Spółki w całości są zlokalizowane w Polsce.

## Nota 2. Koszty działalności operacyjnej

Koszty działalności operacyjnej	01.01.2025 – 31.12.2025	Dane przekształcone 01.01.2024 – 31.12.2024	01.01.2024 – 31.12.2024
Amortyzacja	86 983	565 242	565 242
Koszty świadczeń pracowniczych	972 597	1 321 085	1 310 200
Zużycie surowców i materiałów pomocniczych	70 048	108 398	108 398
Koszty usług obcych	1 321 144	2 033 718	1 942 897
Koszty podatków i opłat	19 427	42 710	42 710
Pozostałe koszty	54 915	85 782	75 213
<b>Razem</b>	<b>2 525 114</b>	<b>4 156 935</b>	<b>4 044 660</b>
Koszty sprzedaży	123 876	605 006	605 006
Koszty ogólnego zarządu	2 370 846	3 275 173	3 162 898

Koszty sprzedanych produktów, usług, towarów i materiałów	30 392	276 756	276 756
<b>Razem, w tym:</b>	<b>2 525 114</b>	<b>4 156 935</b>	<b>4 044 660</b>
- koszty związane z leasingami krótkoterminowymi	649	34 808	34 808
- koszty związane z leasingami aktywów o niskiej wartości	4 807	7 496	7 496

Amortyzacja gier w kwocie 37.116 zł jest wykazana w pozycji „Koszt sprzedanych produktów i usług”. Natomiast amortyzacja w kwocie 49.867 zł jest wykazana w pozycji „Koszty ogólnego zarządu”.

<b>Koszty świadczeń pracowniczych</b>	<b>01.01.2025 – 31.12.2025</b>	<b>Dane przekształcone 01.01.2024 – 31.12.2024</b>	<b>01.01.2024 – 31.12.2024</b>
Wynagrodzenia	863 478	1 089 144	1 089 144
Ubezpieczenia społeczne i inne świadczenia	105 735	129 699	144 552
Pozostałe świadczenia pracownicze	3 384	102 242	76 504
<b>Razem</b>	<b>972 597</b>	<b>1 321 085</b>	<b>1 310 200</b>

### Nota 3. Pozostałe przychody i koszty operacyjne

<b>Pozostałe przychody</b>	<b>01.01.2025 – 31.12.2025</b>	<b>Dane przekształcone 01.01.2024 – 31.12.2024</b>	<b>01.01.2024 – 31.12.2024</b>
Zysk na sprzedaży rzeczowych aktywów trwałych	1 791	258 513	258 513
Sprzedaż pozostała	305 860	591 631	591 631
Inne pozostałe przychody operacyjne	1 460	299 059	195 126
<b>Razem</b>	<b>309 111</b>	<b>1 149 203</b>	<b>1 045 270</b>

<b>Pozostałe koszty</b>	<b>01.01.2025 – 31.12.2025</b>	<b>Dane przekształcone 01.01.2024 – 31.12.2024</b>	<b>01.01.2024 – 31.12.2024</b>
Strata z likwidacji niefinansowych aktywów trwałych	-	205 030	82 171
Odpisy aktualizujące z tytułu utraty wartości należności	649 518	2 220 295	104 550
Odpis aktualizujący utratę wartości udziałów	-	-	-
Odpisy aktualizujące z tytułu utraty wartości niematerialnych	-	395 193	-
Odpisy aktualizujące z tytułu utraty wartości niefinansowych aktywów trwałych	-	15 784	-
Inne pozostałe koszty operacyjne	209 016	978	(99 101)
<b>Razem</b>	<b>858 534</b>	<b>2 837 280</b>	<b>87 620</b>

Szczegółowa informacja o odpisach aktualizujących z tytułu utraty wartości, wartości niematerialnych w opisie pod notą nr 10.

### Nota 4. Przychody i koszty finansowe

<b>Przychody finansowe</b>	<b>01.01.2025 – 31.12.2025</b>	<b>Dane przekształcone 01.01.2024 – 31.12.2024</b>	<b>01.01.2024 – 31.12.2024</b>
Odsetki	489 842	692 342	692 342
Zysk ze zbycia inwestycji	550 213	-	-
Dodatnie różnice kursowe	640 244	-	-
Umorzenie pożyczek	-	-	-
Inne przychody finansowe	13	-	-
<b>Razem</b>	<b>1 680 312</b>	<b>692 342</b>	<b>692 342</b>

Koszty finansowe	01.01.2025 – 31.12.2025	Dane przekształcone 01.01.2024 – 31.12.2024	01.01.2024 – 31.12.2024
Odsetki, w tym:	177 207	607 169	609 180
- odsetki wobec dostawców	3 428	6 891	6 891
- odsetki z tytułu kredytów i pożyczek	170 719	562 424	554 129
- odsetki z tytułu leasingu	2 214	33 587	33 587
- pozostałe odsetki	846	4 267	14 573
Odpisy aktualizujące wartość pożyczek udzielonych	98 712	1 018 734	-
Skutek wyceny do wartości godziwej	22 222	1 356 197	-
Ujemne różnice kursowe	-	160 655	152 785
Inne koszty finansowe	-	3 523	911
<b>Razem</b>	<b>298 141</b>	<b>3 146 278</b>	<b>762 876</b>

## Nota 5. Podatek dochodowy i odroczony podatek dochodowy

Podatek dochodowy i odroczony podatek dochodowy	01.01.2025 – 31.12.2025	Dane przekształcone 01.01.2024 – 31.12.2024	01.01.2024 – 31.12.2024
<b>Bieżący podatek dochodowy</b>	-	-	-
Dotyczący roku obrotowego	-	-	-
Korekty dotyczące lat ubiegłych	-	-	-
<b>Odroczony podatek dochodowy</b>	-	-	-
Związany z powstaniem i odwróceniem się różnic przejściowych	-	-	-
<b>Obciążenie podatkowe wykazane w rachunku zysków i strat</b>	-	-	-

Uzgodnienie podatku dochodowego	01.01.2025 – 31.12.2025	Dane przekształcone 01.01.2024 – 31.12.2024	01.01.2024 – 31.12.2024
<b>Zysk brutto</b>	(991 832)	(6 057 013)	(915 621)
<b>Podatek od zysku brutto wg stawki 19%</b>	(188 448)	(1 150 832)	(173 968)
Uzgodnienie efektywnej stawki podatkowej	188 448	1 150 832	-
Koszty nie stanowiące kosztów uzyskania przychodów	412 111	1 270 269	293 405
Brak utworzonego aktywa od straty podatkowej 2025	188 448	93 330	93 330
Przychody nie stanowiące przychodów podatkowych	(407 889)	(139 131)	(139 131)
Pozostałe czynniki wpływające na efektywną stawkę podatkową	(2 604)	(73 636)	(73 636)
<b>Podatek po uwzględnieniu korekt</b>	188 449	-	-

Ujemne różnice przejściowe będące podstawą do tworzenia aktywa z tytułu podatku odroczonego	31.12.2024 r.	zwiększenia	zmniejszenia	31.12.2025 r.
Rezerwa na pozostałe świadczenia pracownicze	75 276	-	(13 789)	61 487
Rezerwa na koszty tantiem	116 879	641 795	-	758 674
Ujemne różnice kursowe	22 199	-	(1 121 160)	(1 098 961)
Wynagrodzenia i ubezpieczenia społeczne płatne w następnych okresach	179 718	(92 574)	-	87 144
Pozostałe tytuły	1 758 212	-	(1 440 585)	317 627
Przeterminowane zobowiązania	6 505	-	-	3 428
Zobowiązania z tytułu prawa do użytkowania	6 600	425	-	7 025
Strata podatkowa	2 715 677	491 212	-	3 206 889
<b>Suma ujemnych różnic przejściowych, w tym:</b>	<b>4 881 066</b>	<b>1 040 859</b>	<b>(2 575 533)</b>	<b>3 343 315</b>

podlegające stawce podatkowej 19%	4 881 066	1 040 859	(2 575 533)	3 343 315
<b>Aktywa z tytułu odroczonego podatku</b>	<b>927 403</b>	<b>197 763</b>	<b>(489 351)</b>	<b>635 230</b>
Nieujęte w księgach aktywo po przeliczeniu na efekt podatkowy	(682 714)	311 843	-	(370 871)
	<b>244 688</b>	<b>509 606</b>	<b>(489 351)</b>	<b>264 359</b>

Dodatnie różnice przejściowe będące podstawą do tworzenia rezerwy z tytułu podatku odroczonego	31.12.2024 r.	zwiększenia	zmniejszenia	31.12.2025 r.
Różnica między bilansową i podatkową wartością netto środków trwałych i aktywów niematerialnych	16 592	-	(6 741)	9 851
Dodatnie różnice kursowe	(114 903)	105 197	-	(9 706)
Różnica między bilansową i podatkową wartością nakładów na prace rozwojowe	497 400	497 400	-	-
Pozostałe tytuły	888 745	502 473	-	1 391 218
<b>Suma dodatnich różnic przejściowych, w tym:</b>	<b>1 287 834</b>	<b>110 269</b>	<b>(6 741)</b>	<b>1 391 363</b>
podlegające stawce podatkowej 19%	1 287 834	110 269	(6 741)	1 391 363
<b>Rezerwy z tytułu podatku odroczonego</b>	<b>244 688</b>	<b>20 951</b>	<b>(1 281)</b>	<b>264 359</b>

Ujemne różnice przejściowe będące podstawą do tworzenia aktywa z tytułu podatku odroczonego	31.12.2023 r.	zwiększenia	zmniejszenia	31.12.2024 r.
Rezerwa na pozostałe świadczenia pracownicze	95 424	-	(20 148)	75 276
Rezerwa na koszty tantiem	591 147	-	(474 268)	116 879
Ujemne różnice kursowe	8 680	13 519	-	22 199
Wynagrodzenia i ubezpieczenia społeczne płatne w następnych okresach	220 398	-	(40 680)	179 718
Pozostałe tytuły	1 497 854	260 358	-	1 758 212
Przeteterminowane zobowiązania	3 973 857	-	(3 967 352)	6 505
Zobowiązania z tytułu prawa do użytkowania	513 647	-	(507 047)	6 600
Strata podatkowa	2 629 768	85 909	-	2 715 677
<b>Suma ujemnych różnic przejściowych, w tym:</b>	<b>9 530 775</b>	<b>359 786</b>	<b>(5 009 495)</b>	<b>4 881 066</b>
podlegające stawce podatkowej 19%	9 530 775	359 786	(5 009 495)	4 881 066
<b>Aktywa z tytułu odroczonego podatku</b>	<b>1 810 847</b>	<b>68 359</b>	<b>(951 804)</b>	<b>927 403</b>
Nieujęte w księgach aktywo po przeliczeniu na efekt podatkowy	(1 470 483)	787 769	-	(682 714)
	<b>340 364</b>	<b>856 128</b>	<b>(951 804)</b>	<b>244 688</b>

Dodatnie różnice przejściowe będące podstawą do tworzenia rezerwy z tytułu podatku odroczonego	31.12.2023 r.	zwiększenia	zmniejszenia	31.12.2024 r.
Różnica między bilansową i podatkową wartością netto środków trwałych i aktywów niematerialnych	268 971	-	(252 379)	16 592
Dodatnie różnice kursowe	585 732	-	(700 635)	(114 903)
Różnica między bilansową i podatkową wartością nakładów na prace rozwojowe	631 652	-	(134 252)	497 400
Pozostałe tytuły	305 038	583 707	-	888 745
<b>Suma dodatnich różnic przejściowych, w tym:</b>	<b>1 791 394</b>	<b>583 707</b>	<b>(1 087 266)</b>	<b>1 287 834</b>
podlegające stawce podatkowej 19%	1 791 394	583 707	(1 087 266)	1 287 834
<b>Rezerwy z tytułu podatku odroczonego</b>	<b>340 365</b>	<b>110 904</b>	<b>(206 581)</b>	<b>244 688</b>

**Nota 6. Działalność zaniechana**

Ani w bieżącym, ani w poprzednim roku Spółka nie zaniechała żadnej działalności.

**Nota 7. Zysk przypadający na jedną akcję**

Zysk netto oraz ilość akcji będące podstawą wyliczenia zysku na jedną akcję	01.01.2025 – 31.12.2025	Dane przekształcone 01.01.2024 – 31.12.2024	01.01.2024 – 31.12.2024
Średnia ważona liczba akcji do wyliczenia wartości zysku podstawowego i rozwodnionego na jedną akcję w szt.	75 622 722	74 128 687	74 128 687
Zysk/(strata) netto wykazany dla potrzeb wyliczenia wartości zysku podstawowego i rozwodnionego przypadającego na jedną akcję	(991 832)	(6 057 014)	(915 621)
<b>Zysk/(strata) podstawowy i rozwodniony netto na jedną akcję</b>	<b>(0,01)</b>	<b>(0,08)</b>	<b>(0,01)</b>

**Nota 8. Instrumenty finansowe - zabezpieczenia**CHARAKTERYSTYKA INSTRUMENTÓW FINANSOWYCH

Poniższe tabele przedstawia posiadane przez Spółkę instrumenty finansowe per rodzaj oraz w podziale na zasady ujęcia w księgach rachunkowych. Ponadto tabela przedstawia wpływ poszczególnych instrumentów finansowych na wynik finansowy Spółki.

Za okres od 01.01. do 31.12.2025 r.	Kategoria wg MSSF 9	Przychody / (koszty) z tytułu odsetek i prowizji	Zyski / (straty) z tytułu różnic kursowych	Rozwiązanie / (utworzenie) odpisów aktualizujących	Zyski / (straty) ze sprzedaży instrumentów finansowych
<b>Aktywa finansowe</b>		<b>489 842</b>	<b>3 662</b>	<b>(645 553)</b>	-
Inwestycje w jednostki pozostałe	WGPWF			(22 222)	
Środki pieniężne	ZK	-	(5 588)	-	-
Należności z tytułu dostaw i usług i pozostałe należności	ZK	-	10 761	(524 619)	-
Należności z tytułu udzielonych pożyczek	ZK	489 842	(1 511)	(98 712)	-
<b>Zobowiązania finansowe</b>		<b>176 426</b>	<b>636 582</b>	-	-
Zobowiązania z tytułu leasingu finansowego	ZK	2 214	-	-	-
Zobowiązania z tytułu dostaw i usług i pozostałe zobowiązania	ZK	3 493	636 582	-	-
Kredyty bankowe i pożyczki	ZK	170 719	-	-	-

ZK - wycena w zamortyzowanym koszcie.

Dane przekształcone Za okres od 01.01. do 31.12.2024 r.	Kategoria wg MSSF 9	Przychody / (koszty) z tytułu odsetek i prowizji	Zyski / (straty) z tytułu różnic kursowych	Rozwiązanie / (utworzenie) odpisów aktualizujących	Zyski / (straty) ze sprzedaży instrumentów finansowych
<b>Aktywa finansowe</b>		<b>692 341</b>	<b>(27 343)</b>	<b>(3 239 029)</b>	-
Środki pieniężne	ZK	-	(8 747)	-	-
Należności z tytułu dostaw i usług i pozostałe należności	ZK	87 047	(18 551)	(2 220 295)	-
Należności z tytułu udzielonych pożyczek	ZK	605 294	(45)	(1 018 734)	-
<b>Zobowiązania finansowe</b>		<b>599 678</b>	<b>(133 312)</b>	-	-
Zobowiązania z tytułu leasingu finansowego	ZK	33 587	-	-	-
Zobowiązania z tytułu dostaw i usług i pozostałe zobowiązania	ZK	3 667	(133 312)	-	-
Kredyty bankowe i pożyczki	ZK	562 424	-	-	-

ZK - wycena w zamortyzowanym koszcie.

Za okres od 01.01. do 31.12.2024 r.	Kategoria wg MSSF 9	Przychody / (koszty) z tytułu odsetek i prowizji	Zyski / (straty) z tytułu różnic kursowych	Rozwiązanie / (utworzenie)	Zyski / (straty) ze sprzedaży
-------------------------------------	---------------------	--	--	----------------------------	-------------------------------

				odpisów aktualizujących	instrumentów finansowych
<b>Aktywa finansowe</b>		<b>692 341</b>	<b>(22 351)</b>	-	-
Środki pieniężne	ZK	-	(8 747)	-	-
Należności z tytułu dostaw i usług i pozostałe należności	ZK	87 047	(13 559)	-	-
Należności z tytułu udzielonych pożyczek	ZK	605 294	(45)	-	-
<b>Zobowiązania finansowe</b>		<b>609 180</b>	<b>(130 434)</b>	-	-
Zobowiązania z tytułu leasingu finansowego	ZK	33 587	-	-	-
Zobowiązania z tytułu dostaw i usług i pozostałe zobowiązania	ZK	21 464	(130 434)	-	-
Kredyty bankowe i pożyczki	ZK	554 129	-	-	-

ZK - wycena w zamortyzowanym koszcie.

## INSTRUMENTY FINANSOWE

### Wartości godziwe poszczególnych kategorii instrumentów finansowych

Większość instrumentów finansowych posiadanych przez Spółkę wyceniana jest według zamortyzowanego kosztu (ZK). Wyjątek stanowią akcje spółki OVID WORKS S.A., które wyceniane są w wartości godziwej przez wynik finansowy.

W związku z powyższym, na dzień bilansowy Spółka prezentuje składniki aktywów wyceniane w wartości godziwej i przypisuje je do odpowiednich poziomów hierarchii. Inwestycja w akcje spółki OVID WORKS S.A. została zaklasyfikowana do Poziomu 3 hierarchii wartości godziwej ze względu na wykorzystanie istotnych danych wejściowych nie pochodzących bezpośrednio z aktywnego rynku.

Wycena została dokonana poprzez skorygowanie rynkowej wyceny akcji o dyskonto z tytułu braku płynności (DLOM), określone za pomocą modelu opcyjnego Finnerty'ego. Parametr zmienności przyjęto na poziomie 107%, wyliczonym na bazie historycznej z notowań wycenianej spółki. Z uwagi na fakt, że przyjęta zmienność odzwierciedla specyficzne ryzyko jednostkowe i bazuje na danych wewnętrznych, wycenę uznano za opartą na metodach właściwych dla Poziomu 3. W roku 2025, w wyniku przeprowadzonej aktualizacji wyceny, Spółka rozpoznała odpis aktualizujący wartość aktywów w kwocie 22.222 zł.

Na dzień 31.12.2025 r.	Kategoria wg MSSF 9	Wartość bilansowa	Wartość godziwa
<b>Aktywa finansowe</b>		<b>3 159 884</b>	<b>3 159 884</b>
Inwestycje w jednostki pozostałe	WGPWF	60 778	60 778
Środki pieniężne	ZK	424 505	424 505
Należności z tytułu dostaw i usług i pozostałe należności	ZK	530 827	530 827
Należności z tytułu udzielonych pożyczek	ZK	2 143 774	2 143 774
<b>Zobowiązania finansowe</b>		<b>19 545 354</b>	<b>19 545 354</b>
Zobowiązania z tytułu leasingu	ZK	7 025	7 025
Zobowiązania z tytułu dostaw i usług i pozostałe zobowiązania	ZK	14 989 086	14 989 086
Kredyty bankowe i pożyczki	ZK	4 549 243	4 549 243

Dane przekształcone Za okres od 01.01. do 31.12.2024 r.	Kategoria wg MSSF 9	Wartość bilansowa	Wartość godziwa
<b>Aktywa finansowe</b>		<b>10 650 298</b>	<b>10 650 298</b>
Środki pieniężne	ZK	33 112	33 112
Należności z tytułu dostaw i usług i pozostałe należności	ZK	3 939 401	3 939 401
Należności z tytułu udzielonych pożyczek	ZK	6 677 785	6 677 785
<b>Zobowiązania finansowe</b>		<b>21 995 140</b>	<b>21 995 140</b>
Zobowiązania z tytułu leasingu	ZK	13 626	13 626
Zobowiązania z tytułu dostaw i usług i pozostałe zobowiązania	ZK	15 397 990	15 397 990
Kredyty bankowe i pożyczki	ZK	6 583 524	6 583 524

Za okres od 01.01. do 31.12.2024 r.	Kategoria wg MSSF 9	Wartość bilansowa	Wartość godziwa
<b>Aktywa finansowe</b>		<b>14 401 921</b>	<b>14 401 921</b>
Środki pieniężne	ZK	33 112	33 112
Należności z tytułu dostaw i usług i pozostałe należności	ZK	6 672 290	6 672 290
Należności z tytułu udzielonych pożyczek	ZK	7 696 519	7 696 519
<b>Zobowiązania finansowe</b>		<b>22 566 740</b>	<b>22 566 740</b>
Zobowiązania z tytułu leasingu	ZK	13 626	13 626
Zobowiązania z tytułu dostaw i usług i pozostałe zobowiązania	ZK	15 969 590	15 969 590
Kredyty bankowe i pożyczki	ZK	6 583 524	6 583 524

## ZARZĄDZANIE RYZYKIEM FINANSOWYM

### Ryzyko kredytowe

Spółka jest narażona na ograniczone ryzyko kredytowe. Wynika to z faktu, że standardem rynkowym jest sprzedaż gier graczom za gotówkę. Tym samym platformy sprzedażowe praktycznie nie ponoszą ryzyka kredytowego, a ryzyko wydawcy względem platform jest znacząco ograniczone. Faktury sprzedażowe wystawione o przekazane raporty są opłacane na bieżąco, skutkiem czego Spółka praktycznie nie ma przeterminowanych należności od właścicieli platform, którymi są firmy typu Google, Microsoft, Valve, Sony, czyli firmy o bardzo dobrej sytuacji finansowej.

Drugim źródłem należności są należności od współwydawców, jakkolwiek w ocenie Zarządu ryzyko kredytowe jest większe niż w przypadku platform sprzedażowych, to jednak ze względu na dochody głównie od platform, także i wydawca ma ograniczone ryzyko kredytowe.

Ponadto na ryzyko kredytowe narażone są środki pieniężne. W celu minimalizowania ryzyka kredytowego Spółka korzysta z usług banków o ugruntowanej pozycji finansowej. Poniższa tabela przedstawia ratingi kredytowe banków, w których trzymane są istotne środki pieniężne.

### ŚRODKI PIENIĘŻNE (PLN)

Na dzień 31.12.2025 r.	Kwota środków na rachunkach	Rating dla Polski krótkoterminowy	Rating dla Polski długoterminowy
Bank A	398 972	F3	BBB-
Pozostałe banki	912	-	-
Środki pieniężne w kasie	24 621	-	-
<b>Razem</b>	<b>424 505</b>	-	-

Na dzień 31.12.2024 r.	Kwota środków na rachunkach	Rating dla Polski krótkoterminowy	Rating dla Polski długoterminowy
Bank A	2 127	F3	BBB-
Pozostałe banki	6 364	-	-
Środki pieniężne w kasie	24 621	-	-
<b>Razem</b>	<b>33 112</b>	-	-

## NALEŻNOŚCI HANDLOWE I POZOSTAŁE

Na dzień 31.12.2025 r.	Razem	Bieżące	Przeterminowane	
			Do 30 dni	Powyżej 30 dni
Wartość brutto narażona na ryzyko	1 699 437	493 751	49 555	1 156 131
Odpis na oczekiwane straty kredytowe	(1 159 024)	-	-	(1 159 024)

Dane przekształcone Na dzień 31.12.2024 r.	Razem	Bieżące	Przeterminowane	
			Do 30 dni	Powyżej 30 dni

Wartość brutto narażona na ryzyko	4 773 254	2 873 933	22 986	1 876 335
Odpis na oczekiwane straty kredytowe	(861 114)	-	-	(861 114)

Na dzień 31.12.2024 r.	Razem	Bieżące	Przeterminowane	
			Do 30 dni	Powyżej 30 dni
Wartość brutto narażona na ryzyko	4 811 924	2 754 445	22 986	2 034 493
Odpis na oczekiwane straty kredytowe	(446 616)	-	-	(446 616)

### Ryzyko płynności

Nadrzędnym zadaniem Spółki w procesie zarządzania ryzykiem płynności jest bieżąca kontrola i planowanie poziomu płynności. Intencją Spółki jest również dążenie do prawidłowej struktury finansowania poprzez utrzymywanie odpowiedniego poziomu źródeł finansowania o charakterze długoterminowym. W tym celu Jednostka Dominująca zawarła umowę ramową pożyczek, do kwoty 25 mln zł. Szczegóły w pozycji Założenia kontynuacji działalności gospodarczej.

Proces zarządzania ryzykiem utraty płynności w Spółce zakłada między innymi efektywne monitorowanie i raportowanie pozycji płynnościowej umożliwiającej podejmowanie działań prewencyjnych w sytuacji zagrożenia utraty płynności oraz utrzymywanie odpowiedniego (minimalnego) poziomu dostępnych środków na obsługę bieżących płatności.

Spółka realizuje politykę w zakresie zarządzania płynnością, polegającą na dywersyfikacji źródeł finansowania i wykorzystywania dostępnych narzędzi do efektywnego zarządzania płynnością.

Struktura zapadalności zobowiązań na 31.12.2025 r.	Poniżej jednego roku	Od jednego roku do pięciu lat	Powyżej pięciu lat	Razem zobowiązania
Zobowiązania z tytułu dostaw, usług i pozostałych	14 989 086	-	-	14 989 086
Zobowiązania z tytułu leasingu	7 025	-	-	7 025
Zobowiązania z tytułu kredytów bankowych i pożyczek	2 247 481	2 301 762	-	4 549 243
<b>Razem zobowiązania</b>	<b>17 243 592</b>	<b>2 301 762</b>	-	<b>19 545 354</b>

Dane przekształcone Struktura zapadalności zobowiązań na 31.12.2024 r.	Poniżej jednego roku	Od jednego roku do pięciu lat	Powyżej pięciu lat	Razem zobowiązania
Zobowiązania z tytułu dostaw, usług i pozostałych	15 397 990	-	-	15 397 990
Zobowiązania z tytułu leasingu	6 600	7 026	-	13 626
Zobowiązania z tytułu kredytów bankowych i pożyczek	6 583 524	-	-	6 583 524
<b>Razem zobowiązania</b>	<b>21 988 114</b>	<b>7 026</b>	-	<b>21 995 140</b>

Struktura zapadalności zobowiązań na 31.12.2024 r.	Poniżej jednego roku	Od jednego roku do pięciu lat	Powyżej pięciu lat	Razem zobowiązania
Zobowiązania z tytułu dostaw, usług i pozostałych	15 969 590	-	-	15 969 590
Zobowiązania z tytułu leasingu	6 600	7 026	-	13 626
Zobowiązania z tytułu kredytów bankowych i pożyczek	6 583 524	-	-	6 583 524
<b>Razem zobowiązania</b>	<b>22 559 714</b>	<b>7 026</b>	-	<b>22 566 740</b>

### Ryzyko Stopy procentowej

Spółka jest narażona na ryzyko stopy procentowej. Wynika to z faktu, iż Jednostka Dominująca zaciąga długi tylko częściowo w oparciu o stałą stopę procentową naliczania odsetek.

#### Instrumenty finansowe - ryzyko stopy procentowej - analiza wrażliwości (PLN)

Na dzień 31.12.2025 r.	Wartość bilansowa	Zwiększenie/ zmniejszenie o punkty procentowe	Wpływ na wynik finansowy brutto	
			+4%	-4%
<b>Aktywa finansowe</b>	<b>152 064</b>		<b>6 083</b>	<b>(6 083)</b>
Udzielone pożyczki	152 064	4%	6 083	(6 083)
<b>Zobowiązania finansowe</b>	<b>619 885</b>		<b>(24 795)</b>	<b>24 795</b>
Kredyty bankowe i pożyczki ze zmienną stopą procentową	619 885	4%	(24 795)	24 795

Na dzień 31.12.2024 r.	Wartość bilansowa	Zwiększenie/ zmniejszenie o punkty procentowe	Wpływ na wynik finansowy brutto	
			+4%	-4%
<b>Aktywa finansowe</b>	<b>402 429</b>		<b>16 097</b>	<b>(16 097)</b>
Udzielone pożyczki	402 429	4%	16 097	(16 097)
<b>Zobowiązania finansowe</b>	<b>619 885</b>		<b>(24 795)</b>	<b>24 795</b>
Kredyty bankowe i pożyczki ze zmienną stopą procentową	619 885	4%	(24 795)	24 795

### Ryzyko walutowe

Spółka jest narażona na ryzyko walutowe ze względu na fakt, że jej przychody są realizowane w walucie obcej, głównie EUR i USD. Natomiast po stronie zakupów, część zakupów usług obcych jest realizowana w walucie obcej, głównie EUR, USD, GBP. Ze względu na częściowy naturalny hedging Spółka nie zawiera instrumentów pochodnych mających na celu zabezpieczenie pozycji walutowej.

Poniższa tabela przedstawia strukturę walutową środków pieniężnych, należności i zobowiązań w podziale na walutę oraz wrażliwość na zmianę waluty.

### Instrumenty finansowe - ryzyko walutowe - analiza wrażliwości (PLN)

Na dzień 31.12.2025 r.	Wartość bilansowa	Zwiększenie/ zmniejszenie o punkty procentowe	Wpływ na wynik finansowy brutto	
			+1%	-1%
<b>Aktywa finansowe</b>	<b>224 162</b>		<b>2 242</b>	<b>(2 242)</b>
Środki pieniężne w EUR	3 284	1%	33	(33)
Środki pieniężne w USD	4 717	1%	47	(47)
Należności z tytułu dostaw i usług i pozostałe w EUR	9 569	1%	96	(96)
Należności z tytułu dostaw i usług i pozostałe w USD	49 278	1%	493	(493)
Pożyczki udzielone w EUR	157 314	1%	1 573	(1 573)
<b>Zobowiązania finansowe</b>	<b>7 393 873</b>		<b>73 939</b>	<b>(73 939)</b>
Zobowiązania z tytułu dostaw i usług i pozostałe w EUR	2 689 129	1%	26 891	(26 891)
Zobowiązania z tytułu dostaw i usług i pozostałe w USD	4 366 585	1%	43 666	(43 666)
Zobowiązania z tytułu dostaw i usług i pozostałe w GBP	338 159	1%	3 382	(3 382)

Dane przekształcone Na dzień 31.12.2024 r.	Wartość bilansowa	Zwiększenie/ zmniejszenie o punkty procentowe	Wpływ na wynik finansowy brutto	
			+1%	-1%
<b>Aktywa finansowe</b>	<b>216 767</b>		<b>2 167</b>	<b>(2 167)</b>
Środki pieniężne w EUR	4	1%	-	-
Należności z tytułu dostaw i usług i pozostałe w EUR	35 424	1%	354	(354)
Należności z tytułu dostaw i usług i pozostałe w USD	42 405	1%	424	(424)
Pożyczki udzielone w EUR	138 934	1%	1 389	(1 389)

<b>Zobowiązania finansowe</b>	<b>8 109 438</b>		<b>81 094</b>	<b>(81 094)</b>
Zobowiązania z tytułu dostaw i usług i pozostałe w EUR	2 775 038	1%	27 750	(27 750)
Zobowiązania z tytułu dostaw i usług i pozostałe w USD	4 974 658	1%	49 747	(49 747)
Zobowiązania z tytułu dostaw i usług i pozostałe w GBP	359 742	1%	3 597	(3 597)

Na dzień 31.12.2024 r.	Wartość bilansowa	Zwiększenie/ zmniejszenie o punkty procentowe	Wpływ na wynik finansowy brutto	
			+1%	-1%
<b>Aktywa finansowe</b>	<b>362 022</b>		<b>3 620</b>	<b>(3 620)</b>
Środki pieniężne w EUR	4	1%	-	-
Należności z tytułu dostaw i usług i pozostałe w EUR	79 026	1%	790	(790)
Należności z tytułu dostaw i usług i pozostałe w USD	144 058	1%	1 441	(1 441)
Pożyczki udzielone w EUR	138 934	1%	1 389	(1 389)
<b>Zobowiązania finansowe</b>	<b>7 775 775</b>		<b>77 758</b>	<b>(77 758)</b>
Zobowiązania z tytułu dostaw i usług i pozostałe w EUR	2 778 894	1%	27 789	(27 789)
Zobowiązania z tytułu dostaw i usług i pozostałe w USD	4 996 881	1%	49 969	(49 969)
Zobowiązania z tytułu dostaw i usług i pozostałe w GBP	<b>362 022</b>		<b>3 620</b>	<b>(3 620)</b>

## ZARZĄDZANIE RYZYKIEM KAPITAŁOWYM.

Na obecnym etapie rozwoju Spółki było i jest pozyskanie finansowania na produkcję i promocję gier. Początkowy etap rozwoju, w tym inwestowanie w gry, powoduje ponoszenie wysokich kosztów w stosunku do generowanych przychodów i w rezultacie do powstania ujemnych kapitałów własnych wykazanych na 31.12.2025 r.

Aktualnie Zarząd Jednostki Dominującej rozważa możliwość pozyskania dodatkowych środków finansowych w drodze podwyższenia kapitału zakładowego Jednostki Dominującej lub innych podmiotów wchodzących w skład Grupy Kapitałowej lub poprzez zbycie części pakietów akcji podmiotów zależnych wobec Jednostki Dominującej.

W przypadku podwyższenia kapitału zakładowego przez spółki zależne lub zbycia akcji spółek zależnych, Jednostka Dominująca nie zamierza utracić kontroli nad spółkami zależnymi zachowując, każdorazowo powyżej połowy udziału w kapitale zakładowym każdej ze spółek zależnych.

Docelowo Jednostka Dominująca dąży, aby zarządzanie kapitałem sprowadzić do restrukturyzacji struktury finansowania, w kierunku finansowania kapitałem własnym.

## Nota 9. Rzeczowe aktywa trwałe

Za okres od 01.01.2025 r. do 31.12.2025 r.				
Rzeczowe aktywa trwałe	Budynki i budowle	Maszyny i urządzenia	Pozostałe	Razem
<b>Wartość brutto na początek okresu</b>	<b>9 516</b>	<b>360 414</b>	<b>179 712</b>	<b>549 641</b>
<b>Zwiększenia</b>	-	-	<b>12 246</b>	<b>12 246</b>
- nabycie	-	-	12 246	12 246
<b>Zmniejszenia</b>	-	-	<b>174 947</b>	<b>174 947</b>
- likwidacja	-	-	174 947	174 947
Przemieszczenia wewnętrzne (+/-)	-	-	-	-
<b>Wartość brutto na koniec okresu</b>	<b>9 516</b>	<b>360 414</b>	<b>17 011</b>	<b>386 940</b>
<b>Wartość umorzenia na początek okresu</b>	<b>9 516</b>	<b>318 707</b>	<b>79 0678</b>	<b>407 289</b>
- amortyzacja za okres	-	13 428	29 698	43 126
Zwiększenia	-	-	12 246	12 246
Zmniejszenia	-	-	156 881	156 881
<b>Wartość umorzenia na koniec okresu</b>	<b>9 516</b>	<b>332 135</b>	<b>52 881</b>	<b>305 780</b>
Wartość uwzględniająca umorzenie i odpis z tytułu utraty wartości na koniec okresu	9 516	332 135	118 197	430 578

Wartość netto na koniec okresu	-	28 279	52 880	81 159
--------------------------------	---	--------	--------	--------

Dane przekształcone Za okres od 01.01.2024 r. do 31.12.2024 r.				
Rzeczowe aktywa trwałe	Budynki i budowle	Maszyny i urządzenia	Pozostałe	Razem
Wartość brutto na początek okresu	241 773	450 140	846 602	1 538 515
<b>Zwiększenia</b>	-	103 090	250 318	353 408
- nabycie	-	51 790	249 502	301 292
- korekta lat ubiegłych	-	51 300	816	52 116
<b>Zmniejszenia</b>	232 258	192 816	917 209	1 342 283
- likwidacja	216 475	192 816	885 397	1 294 688
- odpis aktualizujący wartość	15 783	-	31 812	47 595
Przemieszczenia wewnętrzne (+/-)	-	-	-	-
<b>Wartość brutto na koniec okresu</b>	<b>9 516</b>	<b>360 414</b>	<b>179 712</b>	<b>549 641</b>
<b>Wartość umorzenia na początek okresu</b>	<b>61 114</b>	<b>363 605</b>	<b>572 022</b>	<b>996 741</b>
- amortyzacja za okres	24 177	85 781	369 944	479 902
Zwiększenia	-	51 300	816	52 116
Zmniejszenia	75 775	181 979	863 716	1 121 470
<b>Wartość umorzenia na koniec okresu</b>	<b>9 516</b>	<b>318 707</b>	<b>79 067</b>	<b>407 289</b>
Wartość uwzględniająca umorzenie i odpis z tytułu utraty wartości na koniec okresu	9 516	318 707	79 067	407 289
<b>Wartość netto na koniec okresu</b>	-	<b>41 707</b>	<b>100 644</b>	<b>142 351</b>

Za okres od 01.01.2024 r. do 31.12.2024 r.				
Rzeczowe aktywa trwałe	Budynki i budowle	Maszyny i urządzenia	Pozostałe	Razem
Wartość brutto na początek okresu	241 773	450 140	846 602	1 538 515
<b>Zwiększenia</b>	-	51 790	249 502	301 292
- nabycie	-	-	-	-
<b>Zmniejszenia</b>	-	185 459	699 344	884 803
- sprzedaż	-	-	-	-
- likwidacja	-	-	-	-
Przemieszczenia wewnętrzne (+/-)	-	-	-	-
<b>Wartość brutto na koniec okresu</b>	<b>241 773</b>	<b>316 471</b>	<b>396 760</b>	<b>955 004</b>
<b>Wartość umorzenia na początek okresu</b>	<b>61 114</b>	<b>363 605</b>	<b>572 022</b>	<b>996 740</b>
- amortyzacja za okres	24 177	85 781	369 945	479 903
zmniejszenia	-	174 622	628 011	802 633
<b>Wartość umorzenia na koniec okresu</b>	<b>85 291</b>	<b>274 764</b>	<b>313 9545</b>	<b>674 010</b>
Wartość uwzględniająca umorzenie i odpis z tytułu utraty wartości na koniec okresu	85 291	274 764	313 9545	674 010
<b>Wartość netto na koniec okresu</b>	<b>156 482</b>	<b>41 707</b>	<b>82 807</b>	<b>280 994</b>

## Nota 10. Aktywa niematerialne oraz nakłady na prace rozwojowe

Za okres od 01.01.2025 r. do 31.12.2025 r.					
Wartości niematerialne (z wyłączeniem wartości firmy) (PLN)	Wartości niematerialne - gry		Pozostałe wartości niematerialne		Razem
	Koszty zakończonych prac rozw.	Nakłady na prace rozwojowe	Pozostałe wartości niematerialne	Zaliczki na WNP	
Wartość brutto na początek okresu	16 772 689	-	699 833	122 005	17 594 527
Zwiększenia	-	-	-	-	-

Zmniejszenia	-	-	-	-	-
<b>Wartość brutto na koniec okresu</b>	<b>16 772 689</b>	-	<b>699 833</b>	<b>122 005</b>	<b>17 594 527</b>
<b>Wartość umorzenia na początek okresu</b>	<b>16 275 289</b>	-	<b>699 833</b>	-	<b>16 975 122</b>
amortyzacja za okres	37 116	-	-	-	37 116
<b>Wartość umorzenia na koniec okresu</b>	<b>16 312 405</b>	-	<b>699 833</b>	-	<b>17 012 238</b>
Odpis aktualizujący na początek okresu	395 193	-	-	122 005	517 198
Ujęcie w okresie odpisu aktualizującego z tyt. utraty wartości	63 747	-	-	-	63 747
<b>Wartość uwzględniająca umorzenie i odpis na koniec okresu</b>	<b>16 771 344</b>	-	<b>699 833</b>	<b>122 005</b>	<b>17 593 182</b>
<b>Wartość netto na początek okresu</b>	<b>102 208</b>	-	-	-	<b>102 208</b>
<b>Wartość netto na koniec okresu</b>	<b>1 345</b>	-	-	-	<b>1 345</b>

Dane przekształcone Za okres od 01.01.2024 r. do 31.12.2024 r.					
Wartości niematerialne (z wyłączeniem wartości firmy) (PLN)	Wartości niematerialne - gry		Pozostałe wartości niematerialne		Razem
	Koszty zakończonych prac rozw.	Nakłady na prace rozwojowe	Pozostałe wartości niematerialne	Zaliczki na WNiP	
<b>Wartość brutto na początek okresu</b>	<b>21 094 506</b>	<b>458 939</b>	<b>699 833</b>	<b>122 005</b>	<b>22 375 283</b>
<b>Zwiększenia</b>	-	-	-	-	-
<b>Zmniejszenia</b>	<b>4 321 817</b>	<b>458 939</b>	-	-	<b>4 780 756</b>
- zakończenie prac rozwojowych	4 321 817	458 939	-	-	4 780 756
<b>Wartość brutto na koniec okresu</b>	<b>16 772 689</b>	<b>458 939</b>	<b>699 833</b>	<b>122 005</b>	<b>17 594 527</b>
<b>Wartość umorzenia na początek okresu</b>	<b>20 921 793</b>	-	<b>699 833</b>	-	<b>21 621 626</b>
amortyzacja za okres	134 252	-	-	-	134 252
Zmniejszenia umorzenia	4 780 756	-	-	-	4 780 756
<b>Wartość umorzenia na koniec okresu</b>	<b>16 275 289</b>	-	<b>699 833</b>	-	<b>16 975 122</b>
Ujęcie w okresie odpisu aktualizującego z tyt. utraty wartości	395 193	-	-	122 005	517 198
<b>Wartość uwzględniająca umorzenie i odpis na koniec okresu</b>	<b>16 670 481</b>	-	<b>699 833</b>	-	<b>17 492 320</b>
<b>Wartość netto na początek okresu</b>	<b>172 713</b>	<b>458 939</b>	-	<b>122 005</b>	<b>753 657</b>
<b>Wartość netto na koniec okresu</b>	<b>102 208</b>	<b>458 939</b>	-	-	<b>102 207</b>

Za okres od 01.01.2024 r. do 31.12.2024 r.					
Wartości niematerialne (z wyłączeniem wartości firmy) (PLN)	Wartości niematerialne - gry		Pozostałe wartości niematerialne		Razem
	Koszty zakończonych prac rozw.	Nakłady na prace rozwojowe	Pozostałe wartości niematerialne	Zaliczki na WNiP	
<b>Wartość brutto na początek okresu</b>	<b>21 094 506</b>	<b>458 939</b>	<b>699 833</b>	<b>122 005</b>	<b>22 375 283</b>
<b>Zwiększenia</b>	-	-	-	-	-
<b>Zmniejszenia</b>	-	-	-	-	-
<b>Wartość brutto na koniec okresu</b>	<b>21 094 506</b>	<b>458 939</b>	<b>699 833</b>	<b>122 005</b>	<b>22 375 283</b>
<b>Wartość umorzenia na początek okresu</b>	<b>20 921 793</b>	-	<b>699 833</b>	-	<b>21 621 626</b>
amortyzacja za okres	134 252	134 252	-	-	134 252
<b>Wartość umorzenia na koniec okresu</b>	<b>21 056 045</b>	<b>134 252</b>	<b>699 833</b>	-	<b>21 755 878</b>
Ujęcie w okresie odpisu aktualizującego z tyt. utraty wartości	-	-	-	122 005	122 005
<b>Wartość netto na koniec okresu</b>	<b>38 461</b>	<b>458 939</b>	-	-	<b>497 400</b>

Amortyzacja gier prezentowana jest jako koszt własny sprzedanych produktów i usług w rachunku zysków i strat.

Na dzień 31 grudnia 2025 roku oraz na 31 grudnia 2024 roku Spółka nie posiadała zobowiązań umownych.

#### Test na utratę wartości

W związku z faktem, że Spółka posiada wartości niematerialne w trakcie realizacji więc zgodnie z wymogiem wynikającym z MSR 36.10a, został przeprowadzony test na utratę wartości dla wszystkich gier w trakcie realizacji.

Spółka przeprowadziła analizę ustalenia wartości odzyskiwalnej gier w trakcie realizacji.

Metoda która została przyjęta do przeprowadzenia testu to metoda zdyskontowanych przepływów pieniężnych, poprzez porównanie wartości godziwej odpowiednich ośrodków generujących środki pieniężne z ich wartościami księgowymi. Przepływy pieniężne zostały zdyskontowane stopą odzwierciedlającą średni wazony koszt kapitału.

Założenia, które zostały przyjęte przy przeprowadzeniu testu to:

- poziom inwestycji potrzebnych na wydanie gry został przyjęty na podstawie budżetów CAPEX;
- ceny sprzedawanych gier pomniejszone o koszty należnych tantiem;
- prognozowany wolumen i rozkład sprzedaży;
- przepływy pieniężne ustalone zostały na kolejne 3-4 lata;
- do zdyskontowania przepływów pieniężnych przyjęto średni wazony koszt kapitału na poziomie 10,12%;
- przepływy pieniężne gier zostały obliczone jako iloczyn wolumenu sprzedaży i cen sprzedaży gry, które pomniejszono o nakłady potrzebne na wydanie gry. Następnie przepływy te zostały pomniejszone o podatek dochodowy w wysokości 19% i zdyskontowane średnim wazonym kosztem kapitału.

W wyniku przeprowadzonych testów zidentyfikowano utratę wartości w wysokości 63 tys. zł w 2025 roku oraz 395 tys. zł w 2024 roku Odpisy te zostały ujęte w pozostałych kosztach operacyjnych.

## Nota 11. Umowy leasingu

Aktywa z tytułu prawa do użytkowania	Najem	Pozostałe	Razem
<b>Koszt na dzień 01.01.2024</b>	<b>1 596 615</b>	<b>595 879</b>	<b>2 192 494</b>
zwiększenia	-	-	-
zmniejszenia (reklasyfikacja do środków trwałych)	1 596 615	345 999	1 942 614
<b>Koszt na 31.12.2024</b>	<b>-</b>	<b>249 880</b>	<b>249 880</b>
Zakumulowane umorzenie na dzień 01.01.2024	1 358 694	564 830	1 923 524
Koszt amortyzacji okresu	237 921	14 457	252 378
Zmniejszenia	1 596 615	345 999	1 942 614
<b>Zakumulowane umorzenie na dzień 31.12.2024</b>	<b>-</b>	<b>233 288</b>	<b>233 288</b>
<b>Wartość bilansowa na dzień 01.01.2024</b>	<b>237 921</b>	<b>31 049</b>	<b>268 9701</b>
<b>Wartość bilansowa na dzień 31.12.2024</b>	<b>-</b>	<b>16 592</b>	<b>16 592</b>
<b>Koszt na dzień 01.01.2024</b>	<b>1 596 615</b>	<b>595 879</b>	<b>2 192 494</b>
zwiększenia	-	-	-
zmniejszenia (reklasyfikacja do środków trwałych)	1 596 615	564 770	2 161 384
<b>Koszt na 31.12.2024 dane przekształcone</b>	<b>-</b>	<b>31 109</b>	<b>31 109</b>
Zakumulowane umorzenie na dzień 01.01.2024	1 358 694	564 830	1 923 524
Koszt amortyzacji okresu	237 921	14 457	252 378
Zmniejszenia	1 596 615	564 770	2 161 385
<b>Zakumulowane umorzenie na dzień 31.12.2024 dane przekształcone</b>	<b>-</b>	<b>14 517</b>	<b>14 517</b>
<b>Wartość bilansowa na dzień 01.01.2024</b>	<b>237 921</b>	<b>31 049</b>	<b>268 970</b>
<b>Wartość bilansowa na dzień 31.12.2024 dane przekształcone</b>	<b>-</b>	<b>16 592</b>	<b>16 592</b>
<b>Koszt na dzień 01.01.2025</b>	<b>-</b>	<b>31 109</b>	<b>31 109</b>
zwiększenia	-	-	-
zmniejszenia (wypowiedzenie umowy najmu)	-	-	-
<b>Koszt na 31.12.2025</b>	<b>-</b>	<b>31 109</b>	<b>31 109</b>
Zakumulowane umorzenie na dzień 01.01.2025	-	14 517	14 517

Koszt amortyzacji okresu	-	6 741	6 741
Zmniejszenia	-	-	-
<b>Zakumulowane umorzenie na dzień 31.12.2025</b>	-	<b>21 258</b>	<b>21 258</b>
<b>Wartość bilansowa na dzień 01.01.2025</b>	-	<b>16 592</b>	<b>16 592</b>
<b>Wartość bilansowa na dzień 31.12.2025</b>	-	<b>9 852</b>	<b>9 852</b>

Zobowiązania z tytułu leasingu	Na dzień 31.12.2025 r.	Na dzień 31.12.2024 r.
Poniżej jednego roku	7 025	6 600
Od jednego roku do pięciu lat	-	7 026
Powyżej pięciu lat	-	-
<b>Razem zobowiązania</b>	<b>7 025</b>	<b>13 626</b>
Krótkoterminowe zobowiązania leasingowe	7 025	6 600
Długoterminowe zobowiązania leasingowe	-	7 026
<b>Razem zobowiązania z tytułu leasingu</b>	<b>7 025</b>	<b>13 626</b>

Dane uwzględnione w sprawozdaniu z wyniku	01.01.2025 – 31.12.2025	01.01.2024 – 31.12.2024
Amortyzacja aktywa z tytułu prawa do użytkowania	6 741	252 379
Koszt odsetek od zobowiązań z tytułu leasingu	2 214	33 587

Dane uwzględnione w sprawozdaniu z przepływów pieniężnych	01.01.2025 – 31.12.2025	01.01.2024 – 31.12.2024
Całkowity wypływ środków pieniężnych z tytułu leasingów	4 387	533 608

## Nota 12. Pozostałe aktywa finansowe

Akcje i udziały	Na dzień 31.12.2025 r.	Dane przekształcone Na dzień 31.12.2024 r.	Na dzień 31.12.2024 r.
<b>Akcje/udziały spółek nie notowanych na giełdzie</b>			
Wartość na początek okresu	511 008	1 443 530	1 443 530
Zwiększenia, w tym:	4 125 080	423 675	506 675
- nabycie	4 125 080	423 675	506 675
- OVID WORKS S.A.*	83 000	-	83 000
- IRON BIRD S.A.	4 042 080	423 675	423 675
Zmniejszenia, w tym:	(2 836)	-	-
- zbycie	(2 836)	-	-
- IRON BIRD S.A.	(2 836)	-	-
Odpis aktualizujący	(22 222)	(1 356 197)	-
<b>Wartość na koniec okresu</b>	<b>4 611 030</b>	<b>511 008</b>	<b>1 950 205</b>
<b>Razem</b>	<b>4 611 030</b>	<b>511 008</b>	<b>1 950 205</b>

\*W dniu 22 listopada 2024 roku Spółka zawarła umowę konwersji części wierzytelności na udziały w spółce Ovid Works S.A. Na dzień zawarcia umowy Spółka posiadała należność od spółki Ovid Works w kwocie 174.037 zł. Zgodnie z postanowieniami umowy, część tej należności w wysokości 83.000 zł została zaspokojona poprzez konwersję zadłużenia na 166.000 akcji zwykłych w kapitale zakładowym spółki Ovid Works, o jednostkowej wartości nominalnej 0,10 zł. Akcje te zostały wyemitowane po jednostkowej cenie emisyjnej 0,50 zł, co odpowiada łącznej wartości emisji wynoszącej 83.000 zł.

W roku obrotowym 2024 powyższa kwota była prezentowana w sprawozdaniu finansowym w pozycji należności. W związku z faktem, iż faktyczna emisja akcji nastąpiła w 2025 roku, Spółka dokonała w tymże roku reklasyfikacji tych aktywów do pozycji inwestycji w jednostki pozostałe. Jednocześnie w 2025 roku przeprowadzono aktualizację wyceny akcji, w wyniku której dokonano zmiany wyceny o kwotę 22.222 zł.

Pozostałe aktywa finansowe	Na dzień 31.12.2025 r.	Dane przekształcone Na dzień 31.12.2024 r.	Na dzień 31.12.2024 r.
Udzielone pożyczki, w tym :	2 143 774	6 677 785	7 696 519
- długoterminowe	-	765 016	765 016
- krótkoterminowe	2 143 774	5 912 769	6 931 503
<b>Razem</b>	<b>2 143 774</b>	<b>6 667 786</b>	<b>7 696 519</b>

### Nota 13. Należności i rozliczenia międzyokresowe

Należności i rozliczenia międzyokresowe (PLN)	Na dzień 31.12.2025 r.	Dane przekształcone Na dzień 31.12.2024 r.	Na dzień 31.12.2024 r.
<b>Należności z tytułu dostaw i usług</b>	<b>1 244 372</b>	<b>2 022 441</b>	<b>2 180 598</b>
Część długoterminowa	-	-	-
Część krótkoterminowa	1 244 372	2 022 441	2 180 598
- od jednostek zależnych	988 896	1 465 524	1 465 524
- od jednostek powiązanych	8 144	-	-
- od pozostałych jednostek	247 333	556 917	715 074
<b>Pozostałe należności</b>	<b>439 146</b>	<b>2 773 254</b>	<b>4 868 249</b>
Część długoterminowa	439 146	2 773 254	4 868 249
- od pozostałych jednostek	-	-	-
Część krótkoterminowa	439 146	2 773 254	4 849 249
- od jednostek zależnych	300 958	18 309	18 309
- od pozostałych jednostek	138 188	2 754 945	4 849 940
<b>Rozliczenia międzyokresowe czynne</b>	<b>6 332</b>	<b>4 819</b>	<b>70 059</b>
Część długoterminowa	-	-	-
Część krótkoterminowa	6 332	4 819	70 059
<b>Odpisy aktualizujące z tytułu utraty wartości na koniec okresu, w tym:</b>	<b>1 159 024</b>	<b>861 113</b>	<b>446 616</b>
Należności z tytułu dostaw i usług	1 159 024	861 113	446 616
<b>Razem</b>	<b>530 827</b>	<b>3 939 401</b>	<b>6 672 290</b>

### Nota 14. Środki pieniężne i ekwiwalenty środków pieniężnych

Środki pieniężne i ich ekwiwalenty (PLN)	Na dzień 31.12.2025 r.	Na dzień 31.12.2024 r.
Środki pieniężne w banku i w kasie	424 505	33 112
Lokaty krótkoterminowe	-	-
Weksle	-	-
<b>Razem</b>	<b>424 505</b>	<b>33 112</b>

### Nota 15. Aktywa trwałe zaklasyfikowane jako przeznaczone do sprzedaży

Na dzień 31.12.2025 r. oraz na dzień 31.12.2024 roku Spółka nie posiada aktywów trwałych klasyfikowanych jako przeznaczone do sprzedaży.

## Nota 16. Kapitał podstawowy

Kapitał podstawowy	Na dzień 31.12.2025	Na dzień 31.12.2024
Wartości nominalna	0,10	0,10
Liczba akcji (szt.)	75 622 722	75 622 722
<b>Razem kapitał podstawowy</b>	<b>7 562 272</b>	<b>7 562 272</b>

Zmiany liczby akcji	01.01.2025 – 31.12.2025	01.01.2024 – 31.12.2024
<b>Akcje zwykłe wyemitowane i w pełni opłacone</b>		
<b>Na początek okresu</b>	<b>75 622 722</b>	<b>59 999 388</b>
Seria I	-	12 000 000
Seria J	-	3 623 334
<b>Na koniec okresu</b>	<b>75 622 722</b>	<b>75 622 722</b>

## Nota 17. Pozostałe kapitały

Za okres od 01.01.2025 r. do 31.12.2025 r.	Kapitał zapasowy	Pozostałe kapitały rezerwowe	Zyski (straty) zatrzymane		Razem
			Niepodzielony wynik	Zyski/straty netto roku bieżącego	
<b>Saldo na początek okresu</b>	<b>52 404 393</b>	<b>(7 526)</b>	<b>(63 429 457)</b>	<b>(8 529 023)</b>	<b>(19 561 613)</b>
Wynik roku bieżącego	-	-	-	(991 832)	(991 832)
<b>Saldo na koniec okresu</b>	<b>52 404 393</b>	<b>(7 526)</b>	<b>(63 429 457)</b>	<b>(9 331 655)</b>	<b>(20 553 445)</b>

Dane przekształcone Za okres od 01.01.2024 r. do 31.12.2024 r.	Kapitał zapasowy	Pozostałe kapitały rezerwowe	Zyski (straty) zatrzymane		Razem
			Niepodzielony wynik	Zyski/straty netto roku bieżącego	
<b>Saldo na początek okresu</b>	<b>40 083 965</b>	<b>(7 526)</b>	<b>(63 429 457)</b>	<b>(2 472 009)</b>	<b>(25 825 027)</b>
Wynik roku bieżącego	-	-	-	(6 057 014)	(6 057 014)
Emisja akcji	12 320 428	-	-	-	12 320 428
<b>Saldo na koniec okresu</b>	<b>52 404 393</b>	<b>(7 526)</b>	<b>(63 429 457)</b>	<b>(8 529 023)</b>	<b>(19 561 613)</b>

Za okres od 01.01.2024 r. do 31.12.2024 r.	Kapitał zapasowy	Pozostałe kapitały rezerwowe	Zyski (straty) zatrzymane		Razem
			Niepodzielony wynik	Zyski/straty netto roku bieżącego	
<b>Saldo na początek okresu</b>	<b>40 083 965</b>	<b>(7 526)</b>	<b>(63 429 457)</b>	<b>(2 472 009)</b>	<b>(25 825 027)</b>
Wynik roku bieżącego	-	-	-	(915 621)	(915 621)
Emisja akcji	12 385 668	-	-	-	12 385 668
<b>Saldo na koniec okresu</b>	<b>52 469 633</b>	<b>(7 526)</b>	<b>(63 429 457)</b>	<b>(3 387 630)</b>	<b>(14 354 980)</b>

## Nota 18. Kredyty i pożyczki

Kredyty bankowe i pożyczki (PLN)	Oprocentowanie	Na dzień 31.12.2025 r.	Na dzień 31.12.2024 r.
<b>Krótkoterminowe</b>			
Pożyczki		2 247 482	6 583 524
- powiązane	Stałe	510 774	2 591 314
- powiązane	WIBOR+marża	340 426	340 426

- pozostałe	Stałe	1 195 990	3 372 326
- pozostałe	WIBOR+marża	200 292	279 458
Kredyty	Stałe	-	-
<b>Razem</b>		<b>2 247 481</b>	<b>6 583 524</b>
<b>Długoterminowe</b>			
Pożyczki		2 301 762	-
- powiązane	Stałe	49 875	-
- pozostałe	Stałe	2 172 720	-
- pozostałe	WIBOR+marża	79 167	-
<b>Razem</b>		<b>2 301 762</b>	<b>-</b>

Uzgodnienie zadłużenia finansowego (PLN) Za okres od 01.01.2025 do 31.12.2025	Zobowiązania z tytułu kredytów bankowych	Zobowiązania z tytułu pożyczek	Zobowiązania z tytułu leasingu	Razem
<b>Saldo na początek okresu</b>	-	<b>6 583 525</b>	<b>13 626</b>	<b>6 597 151</b>
Wpływy z tytułu zaciągniętego zadłużenia	-	480 000	-	480 000
Naliczone odsetki	-	30 362	2 214	32 576
Płatności z tytułu zadłużenia, w tym:	-	2 544 643	8 815	2 553 458
- spłata kapitału	-	150 000	6 601	156 601
- zapłacone odsetki	-	-	2 214	2 214
- kompensata	-	2 394 643	-	2 394 643
Inne zwiększenia / (zmniejszenia)	-	-	-	12
<b>Saldo na koniec okresu</b>	-	<b>4 549 243</b>	<b>7 026</b>	<b>4 556 269</b>

Uzgodnienie zadłużenia finansowego (PLN) Za okres od 01.01.2024 r. do 31.12.2024 r.	Zobowiązania z tytułu kredytów bankowych	Zobowiązania z tytułu pożyczek	Zobowiązania z tytułu leasingu	Razem
<b>Saldo na początek okresu</b>	<b>47 054</b>	<b>5 896 760</b>	<b>513 647</b>	<b>6 457 461</b>
Wpływy z tytułu zaciągniętego zadłużenia	-	1 108 000	-	1 108 000
Naliczone odsetki	-	554 129	33 587	587 716
Płatności z tytułu zadłużenia, w tym:	-	975 364	533 608	1 508 972
- spłata kapitału	-	740 000	500 021	1 240 021
- zapłacone odsetki	-	35 364	33 587	68 951
- kompensata	-	200 000	-	200 000
Inne zwiększenia / (zmniejszenia)	(47 054)	-	-	(47 054)
<b>Saldo na koniec okresu</b>	-	<b>6 583 525</b>	<b>13 626</b>	<b>6 597 151</b>

Na saldo kredytów i pożyczek na dzień 31.12.2025 r. składały się zobowiązania z tytułu pożyczek otrzymanych od Wspólników w wysokości 901 tys. zł oraz zobowiązania wynikające z tytułu pożyczek otrzymanych od klientów indywidualnych w wysokości 3.648 tys. zł.

### Pożyczki otrzymane od Wspólników

Warunki pożyczek otrzymanych od tej grupy pożyczkodawców przewidują spłatę odsetek wraz z kapitałem na koniec okresu obowiązywania umowy. W ramach tej grupy znajdują się m.in. pożyczki udzielone przez Macieja Łasia o łącznej wartości 19 tys. zł oraz pożyczki udzielone przez Łukasza Nowaka o łącznej wartości 882 tys. zł. Pożyczki o wartości 340 tys. zł zawierają wbudowany instrument pochodny, w wyniku którego przepływy pieniężne z tytułu zapłaty odsetek są uzależnione od stopy WIBOR 3M obowiązującej w dniu płatności. Pozostałe pożyczki, o wartości 561 tys. zł, są oprocentowane stałą stopą procentową kształtującej się pomiędzy 7,5% a 12% w skali roku.

### Pożyczki otrzymane od klientów indywidualnych

Wartość pożyczek otrzymanych od klientów indywidualnych na dzień 31.12.2025 roku wynosiła 3.648 tys. zł. Pożyczki w kwocie 3.369 tys. zł oprocentowane jest stałą stopą procentową kształtującej się pomiędzy 2% a 20% w skali roku, pożyczki w kwocie 279 tys. zł są oprocentowane według zmiennej stopy procentowej.

Zapadalność pożyczek wg stanu na dzień 31.12.2025 roku przypada na okresy między 31.01.2025 roku a 20.07.2028 roku. Odsetki od pożyczek wypłacane są pożyczkodawcom kwartalnie lub na dzień spłaty pożyczki.

## Nota 19. Zobowiązania i rozliczenia międzyokresowe

Zobowiązania i rozliczenia międzyokresowe (PLN)	Na dzień 31.12.2025 r.	Dane przekształcone Na dzień 31.12.2024 r.	Na dzień 31.12.2024 r.
<b>Zobowiązania z tytułu dostaw i usług</b>	<b>12 695 283</b>	<b>13 338 510</b>	<b>13 318 793</b>
Część długoterminowa	-	-	-
Część krótkoterminowa	12 695 283	13 338 510	13 318 793
- wobec jednostek zależnych	344 638	345 010	345 010
- wobec pozostałych jednostek	12 350 645	12 993 500	12 973 783
<b>Zobowiązania z z tytułu podatków, ceł, ubezpieczeń społecznych i zdrowotnych oraz innych tytułów publiczno-prawnych</b>	<b>1 095 761</b>	<b>853 934</b>	<b>1 455 763</b>
Część długoterminowa	-	-	-
Część krótkoterminowa	1 095 761	853 934	1 455 763
- wobec pozostałych jednostek	1 095 761	853 934	1 455 763
<b>Zobowiązania z tytułu wynagrodzeń</b>	<b>66 134</b>	<b>102 883</b>	<b>102 883</b>
Część krótkoterminowa	66 134	102 883	102 883
- wobec pozostałych jednostek	66 134	102 883	102 883
<b>Pozostałe zobowiązania</b>	<b>1 131 906</b>	<b>1 102 665</b>	<b>1 092 151</b>
Część długoterminowa	-	-	-
Część krótkoterminowa	1 131 906	1 102 665	1 092 151
- wobec jednostek zależnych	399 966	206 123	204 035
- wobec jednostek powiązanych	658 457	840 894	840 894
- wobec pozostałych jednostek	73 484	55 648	47 222
<b>Rozliczenia międzyokresowe przychodów:</b>	<b>-</b>	<b>-</b>	<b>-</b>
Część długoterminowa	-	-	-
Część krótkoterminowa	-	-	-
<b>Razem</b>	<b>14 989 085</b>	<b>15 397 992</b>	<b>15 969 590</b>

## Nota 20. Rezerwy

Za okres od 01.01. do 31.12.2025 r.	Rezerwy na koszty tantem	Rezerwy na świadczenia pracownicze i tym podobne	Pozostałe rezerwy	Razem
<b>Wartość na początek okresu, w tym:</b>	<b>708 026</b>	<b>75 277</b>	<b>97 375</b>	<b>880 678</b>
- krótkoterminowe na początek okresu	708 026	66 328	97 375	871 729
- długoterminowe na początek okresu	-	8 949	-	8 949
<b>Zwiększenia</b>	<b>-</b>	<b>-</b>	<b>-</b>	<b>-</b>
Zmniejszenia	108 383	13 789	-	122 172
- wykorzystane w ciągu roku	108 383	-	-	108 383
- rozwiązane ale niewykorzystane	-	13 789	-	13 789
<b>Wartość na koniec okresu w tym:</b>	<b>599 644</b>	<b>61 487</b>	<b>101 475</b>	<b>762 606</b>
- krótkoterminowe na koniec okresu	599 644	52 538	101 475	753 657
- długoterminowe na koniec okresu	-	8 949	-	8 949

Dane przetworzone Za okres od 01.01. do 31.12.2024 r.	Rezerwy na koszty taniem	Rezerwy na świadczenia pracownicze i tym podobne	Pozostałe rezerwy	Razem
<b>Wartość na początek okresu, w tym:</b>	<b>591 147</b>	<b>95 424</b>	<b>96 498</b>	<b>783 069</b>
- krótkoterminowe na początek okresu	108 383	86 475	96 498	774 120
- długoterminowe na początek okresu	-	8 949	-	8 949
<b>Zwiększenia</b>	<b>116 879</b>	<b>-</b>	<b>877</b>	<b>117 756</b>
- utworzone w okresie i zwiększenie istniejących	116 879	-	877	117 756
<b>Zmniejszenia</b>	<b>-</b>	<b>20 148</b>	<b>-</b>	<b>20 148</b>
- rozwiązane, ale niewykorzystane	-	20 148	-	20 148
<b>Wartość na koniec okresu w tym:</b>	<b>708 026</b>	<b>75 277</b>	<b>97 375</b>	<b>880 678</b>
- krótkoterminowe na koniec okresu	708 026	66 328	97 375	871 729
- długoterminowe na koniec okresu	-	8 949	-	8 949

Za okres od 01.01. do 31.12.2024 r.	Rezerwy na koszty taniem	Rezerwy na świadczenia pracownicze i tym podobne	Pozostałe rezerwy	Razem
<b>Wartość na początek okresu, w tym:</b>	<b>591 147</b>	<b>95 424</b>	<b>96 498</b>	<b>783 069</b>
- krótkoterminowe na początek okresu	591 147	86 475	96 498	774 120
- długoterminowe na początek okresu	-	8 949	-	8 949
<b>Zwiększenia</b>	<b>116 879</b>	<b>-</b>	<b>-</b>	<b>116 879</b>
- utworzone w okresie i zwiększenie istniejących	116 879	-	-	116 879
<b>Zmniejszenia</b>	<b>-</b>	<b>20 147</b>	<b>52 700</b>	<b>72 847</b>
- wykorzystane w ciągu roku	-	-	52 700	52 700
- rozwiązane ale niewykorzystane	-	20 147	-	20 147
<b>Wartość na koniec okresu w tym:</b>	<b>708 026</b>	<b>75 277</b>	<b>43 798</b>	<b>827 101</b>
- krótkoterminowe na koniec okresu	708 026	66 328	43 798	818 152
- długoterminowe na koniec okresu	-	8 949	-	8 949

## Nota 21. Transakcje z kierownictwem Spółki oraz z pozostałymi podmiotami powiązаныmi

KWOTY TRANSAKCJI ZAWARTYCH Z PODMIOTAMI POWIĄZANYMI				
Podmiot powiązany	Sprzedaż ALL IN! GAMES SA do podmiotów powiązanych		Zakupy ALL IN! GAMES SA od podmiotów powiązanych	
	za okres od 01.01. do 31.12.2025 r.	za okres od 01.01. do 31.12.2024 r.	za okres od 01.01. do 31.12.2025 r.	za okres od 01.01. do 31.12.2024 r.
VOEL SP. Z O.O.	-	1 500	24 021	14 984
ŁUKASZ NOWAK	-	-	13 978	172 304
MACIEJ ŁAŚ	-	-	-	1 294
<b>Razem</b>	<b>-</b>	<b>1 500</b>	<b>37 999</b>	<b>188 582</b>

KWOTY ROZRACHUNKÓW Z PODMIOTAMI POWIĄZANYMI				
Podmiot powiązany	Należności ALL IN! GAMES do podmiotów powiązanych		Zobowiązania ALL IN! GAMES SA od podmiotów powiązanych	
	Na dzień 31.12.2025 r.	Na dzień 31.12.2024 r.	Na dzień 31.12.2025 r.	Na dzień 31.12.2024 r.
<b>Jednostki powiązane</b>	<b>8 144</b>	<b>18 450</b>	<b>1 559 532</b>	<b>3 772 633</b>
- z tyt. dostaw towarów i usług	8 144	18 450	658 457	840 894

- odpisy aktualizujące należności	-	-	-	-
- z tytułu pożyczek	-	-	901 075	2 931 739

Wynagrodzenia członków Zarządu	01.01.2025 do 31.12.2025	01.01.2024 do 31.12.2024
Wyplacone w roku obrotowym dotyczące bieżącego roku	206 451	195 940
Wyplacone w roku obrotowym z lat ubiegłych	18 765	18 765
Naliczone w roku obrotowym i niewyplacone	18 765	10 473

Wynagrodzenia członków Rady Nadzorczej	01.01.2025 do 31.12.2025	01.01.2024 do 31.12.2024
Wyplacone w roku obrotowym dotyczące bieżącego roku	21 182	10 399
Wyplacone w roku obrotowym z lat ubiegłych	1 926	1 926
Naliczone w roku obrotowym i niewyplacone	1 926	10 921

## Nota 22. Transakcje z jednostkami zależnymi

Jednostka zależna	KWOTY TRANSAKCJI ZAWARTYCH Z JEDNOSTKAMI ZALEŻNYMI					
	za okres od 01.01. do 31.12.2025 r.	Sprzedaż ALL IN! GAMES SA do jednostek zależnych		Zakupy ALL IN! GAMES SA od jednostek zależnych		
		Dane przekształcone. Za okres od 01.01. do 31.12.2024	za okres od 01.01. do 31.12.2024 r.	za okres od 01.01. do 31.12.2025 r.	Dane przekształcone. Za okres od 01.01. do 31.12.2024	za okres od 01.01. do 31.12.2024 r.
HAPPY LITTLE MOMENTS S.A.	17 071	47 870	46 200	-	773	773
IRONBIRD CREATIONS S.A.	587 936	946 254	947 969	15 826	52 278	52 278
TAMING CHAOS	239 977	292 011	292 011	-	-	-
<b>Razem</b>	<b>844 984</b>	<b>1 286 135</b>	<b>1 286 180</b>	<b>15 826</b>	<b>53 051</b>	<b>53 051</b>

Jednostka zależna	KWOTY ROZRACHUNKÓW Z JEDNOSTKAMI ZALEŻNYMI					
	Należności ALL IN! GAMES do jednostek zależnych			Zobowiązania ALL IN! GAMES SA od jednostek zależnych		
	Na dzień 31.12.2025 r.	Dane przekształcone Na dzień 31.12.2024 r.	Na dzień 31.12.2024 r.	Na dzień 31.12.2025 r.	Dane przekształcone Na dzień 31.12.2024 r.	Na dzień 31.12.2024 r.
- udziały	4 550 252	511 007	1 867 205	-	-	-
- z tyt. dostaw towarów i usług i pozostałe	1 289 854	1 483 833	1 483 833	714 378	553 532	552 532
- odpisy aktualizujące należności	(1 068 176)	(657 881)	(195 154)	-	-	-
- z tytułu pożyczek	3 616 038	8 046 028	8 046 028	-	-	-
- odpisy aktualizujące pożyczki	(1 472 264)	(1 373 552)	(354 818)	-	-	-
<b>Razem</b>	<b>6 915 704</b>	<b>8 009 435</b>	<b>10 847 094</b>	<b>714 378</b>	<b>552 532</b>	<b>552 532</b>

## Nota 23. Wynagrodzenie Biegłego Rewidenta

Usługa	01.01.2025 do 31.12.2025 r.	01.01.2024 do 31.12.2024 r.
obowiązkowe badanie	66 625	64 575
przeгляд półroczny	30 750	28 700
inna usługa atestacyjna	3 588	3 588

Podmiotem uprawnionym do przeprowadzenia badania sprawozdań finansowych na dzień 31.12.2025 oraz na dzień 31.12.2024 spółki ALL IN! Games S.A. jest Marcin Grzywacz Audyt Doradztwo Szkolenia.

**Nota 24. Zatrudnienie**

Zatrudnienie	31.12.2025	31.12.2024
Stan zatrudnienia na dzień bilansowy	7	8
Średnioroczne zatrudnienie w roku obrotowym	7,16	9,42

## Nota 25. Przekształcenie danych porównawczych

Sprawozdanie z sytuacji finansowej	Na dzień 31.12.2024 r.	Reklasyfikacja należności długo- i krótkoterminowych	Korekta rozrachunków handlowych i publicznoprawnych	Likwidacja rzeczowych aktywów trwałych i WNIP	Korekta nakładów na prace rozwojowe	Korekta prezentacji udziałów	Rozliczenie kosztów emisji kapitału	Odpisy z tytułu utraty wartości inwestycji	Dane przekształcone Na dzień 31.12.2024 r.
<b>Aktywa trwałe</b>	<b>3 876 828</b>	<b>(449 622)</b>	-	<b>(138 643)</b>	<b>(395 192)</b>	-	-	<b>(1 356 197)</b>	<b>1 537 175</b>
Rzeczowe aktywa trwałe	280 994	-	-	(138 643)	-	-	-	-	142 351
Aktywa niematerialne	38 461	-	-	-	63 747	-	-	-	102 208
Nakłady na prace rozwojowe	458 939	-	-	-	(458 939)	-	-	-	-
Prawo do użytkowania aktywów	16 592	-	-	-	-	-	-	-	16 592
Inwestycje w jednostki zależne	1 950 205	(83 000)	-	-	-	-	-	(1 356 197)	511 008
Należności z tytułu dostaw i usług oraz inne należności długoterminowe	94 500	(94 500)	-	-	-	-	-	-	-
Należności z tytułu udzielonych pożyczek długoterminowych	1 037 138	(272 122)	-	-	-	-	-	-	765 016
<b>Aktywa obrotowe</b>	<b>13 299 759</b>	<b>449 622</b>	<b>(2 750 649)</b>	-	-	<b>(1 018 734)</b>	<b>(65 240)</b>	-	<b>9 914 758</b>
<b>Aktywa obrotowe inne niż aktywa trwałe zaklasyfikowane jako przeznaczone do sprzedaży</b>	<b>13 299 759</b>	<b>449 622</b>	<b>(2 750 649)</b>	-	-	<b>(1 018 734)</b>	<b>(65 240)</b>	-	<b>9 914 758</b>
Aktywa z tytułu umów	29 476	-	-	-	-	-	-	-	29 476
Należności z tytułu dostaw i usług oraz pozostałe należności	6 577 790	177 500	(2 750 649)	-	-	-	(65 240)	-	3 939 401
Krótkoterminowe aktywa finansowe	6 659 381	(272 122)	-	-	-	(1 018 734)	-	-	5 912 769
Środki pieniężne i ich ekwiwalenty	33 112	-	-	-	-	-	-	-	33 112
<b>Aktywa trwałe zaklasyfikowane jako przeznaczone do sprzedaży</b>	<b>-</b>	<b>-</b>	<b>-</b>	<b>-</b>	<b>-</b>	<b>-</b>	<b>-</b>	<b>-</b>	<b>-</b>
<b>Aktywa razem</b>	<b>17 176 588</b>	<b>-</b>	<b>(2 750 649)</b>	<b>(138 643)</b>	<b>(395 192)</b>	<b>(1 018 734)</b>	<b>(65 240)</b>	<b>(1 356 197)</b>	<b>11 451 933</b>
<b>Kapitał własny</b>	<b>(6 792 708)</b>	<b>-</b>	<b>(2 232 627)</b>	<b>(138 643)</b>	<b>(395 192)</b>	<b>(1 018 734)</b>	<b>(65 240)</b>	<b>(1 356 197)</b>	<b>(11 999 341)</b>
Kapitał zakładowy	7 562 272	-	-	-	-	-	-	-	7 562 272
Kapitał zapasowy ze sprzedaży akcji powyżej wartości nominalnej	52 469 633	-	-	-	-	-	(65 240)	-	52 404 393
Kapitał rezerwowy z aktualizacji wyceny	(7 526)	-	-	-	-	-	-	-	(7 526)
Zyski/straty zatrzymane	(66 817 087)	-	(2 232 627)	(138 643)	(395 192)	(1 018 734)	-	(1 356 197)	(71 958 480)
<b>Zobowiązania długoterminowe</b>	<b>15 975</b>	<b>-</b>	<b>-</b>	<b>-</b>	<b>-</b>	<b>-</b>	<b>-</b>	<b>-</b>	<b>15 975</b>
Zobowiązania z tytułu leasingu	7 026	-	-	-	-	-	-	-	7 026
Rezerwa na świadczenia pracownicze	8 949	-	-	-	-	-	-	-	8 949
<b>Zobowiązania krótkoterminowe</b>	<b>23 953 321</b>	<b>-</b>	<b>(518 022)</b>	<b>-</b>	<b>-</b>	<b>-</b>	<b>-</b>	<b>-</b>	<b>23 435 299</b>
<b>Zobowiązania krótkoterminowe inne niż zobowiązania wchodzące w skład grup przeznaczonych do sprzedaży</b>	<b>23 953 321</b>	<b>-</b>	<b>(518 022)</b>	<b>-</b>	<b>-</b>	<b>-</b>	<b>-</b>	<b>-</b>	<b>23 435 299</b>
Zobowiązania z tytułu kredytów i pożyczek	6 583 524	-	-	-	-	-	-	-	6 583 524

Zobowiązania z tytułu leasingu	6 600	-	-	-	-	-	-	-	-	6 600
Zobowiązania z tytułu dostaw i usług oraz pozostałe zobowiązania	15 969 590	-	(571 598)	-	-	-	-	-	-	15 397 992
Zobowiązania z tytułu bieżącego podatku dochodowego	575 454	-	-	-	-	-	-	-	-	575 454
Rezerwa na świadczenia pracownicze	66 328	-	-	-	-	-	-	-	-	66 328
Pozostałe rezerwy	751 825	-	53 576	-	-	-	-	-	-	805 401
<b>Zobowiązania razem</b>	<b>23 969 296</b>	-	<b>(518 022)</b>	-	-	-	-	-	-	<b>23 451 274</b>
<b>Pasywa razem</b>	<b>17 176 588</b>	-	<b>(2 750 649)</b>	<b>(138 643)</b>	<b>(395 192)</b>	<b>(1 018 734)</b>	<b>(65 240)</b>	<b>(1 356 197)</b>	<b>(1 356 197)</b>	<b>11 451 933</b>

Rachunek zysków i strat	01.01.2024 – 31.12.2024	Reklasyfikacja należności długo- i krótkoterminowych	Korekta rozrachunków handlowych i publicznoprawnych	Likwidacja rzeczowych aktywów trwałych i WNIP	Korekta nakładów na prace rozwojowe	Korekta prezentacji udziałów	Rozliczenie kosztów emisji kapitału	Odpisy z tytułu utraty wartości inwestycji	Dane przekształcone 01.01.2024 – 31.12.2024
<b>Przychody ze sprzedaży</b>	<b>2 241 923</b>	-	<b>11</b>	-	-	-	-	-	<b>2 241 934</b>
<b>Koszty sprzedanych produktów i usług</b>	<b>276 756</b>	-	-	-	-	-	-	-	<b>276 756</b>
<b>Zysk/(strata) brutto na sprzedaży</b>	<b>1 965 167</b>	-	<b>11</b>	-	-	-	-	-	<b>1 965 1788</b>
Koszty sprzedaży	605 006	-	-	-	-	-	-	-	605 006
Koszty ogólnego zarządu	3 162 898	-	112 275	-	-	-	-	-	3 275 173
Pozostałe przychody operacyjne	1 045 270	-	103 933	-	-	-	-	-	1 149 203
Pozostałe koszty operacyjne	87 620	-	2 215 825	138 643	395 192	-	-	-	2 837 280
<b>Zysk/(strata) na działalności operacyjnej</b>	<b>(845 087)</b>	-	<b>(2 224 156)</b>	<b>(138 643)</b>	<b>(395 192)</b>	-	-	-	<b>(3 603 078)</b>
Przychody finansowe	692 342	-	-	-	-	-	-	-	692 342
Koszty finansowe	762 876	-	8 471	-	-	(1 018 734)	-	(1 356 197)	3 146 278
<b>Zysk/(strata) przed opodatkowaniem</b>	<b>(915 621)</b>	-	<b>(2 232 627)</b>	<b>(138 643)</b>	<b>(395 192)</b>	<b>(1 018 734)</b>	-	<b>(1 356 197)</b>	<b>(6 057 014)</b>
Podatek dochodowy	-	-	-	-	-	-	-	-	-
<b>Zysk/(strata) z działalności kontynuowanej</b>	<b>(915 621)</b>	-	<b>(2 232 627)</b>	<b>(138 643)</b>	<b>(395 192)</b>	<b>(1 018 734)</b>	-	<b>(1 356 197)</b>	<b>(6 057 014)</b>
<b>Zysk/(strata) netto</b>	<b>(915 621)</b>	-	<b>(2 232 627)</b>	<b>(138 643)</b>	<b>(395 192)</b>	<b>(1 018 734)</b>	-	<b>(1 356 197)</b>	<b>(6 057 014)</b>

Zaprezentowane powyżej przekształcenia danych porównawczych za rok obrotowy 2024 wynikają z dążenia Zarządu do zapewnienia większej przejrzystości, porównywalności oraz adekwatności prezentowanych informacji finansowych. Wprowadzone zmiany polegały na ujednoczeniu prezentacji wybranych aktywów i zobowiązań (reklasyfikacje) oraz na aktualizacji szacunków i wyceny w obszarze rozliczeń handlowych i publicznoprawnych.

Oprócz zmian wykazanych w powyższej tabeli, przekształcenia te wpłynęły na zestawienie zmian w kapitale własnym, urealnijając wartość wyniku finansowego netto za rok 2024. W rachunku przepływów pieniężnych wpływ ten znalazł odzwierciedlenie wyłącznie w sekcji przepływów z działalności operacyjnej (poprzez wynik bieżący oraz zmiany stanu zobowiązań i należności), nie zmieniając sald środków pieniężnych na początek i koniec okresu.

## ZATWIERDZENIE SPRAWOZDANIA FINANSOWEGO

Niniejsze sprawozdanie finansowe za rok obrotowy zakończony 31 grudnia 2025 roku zostało zatwierdzone do publikacji oraz podpisane przez Zarząd ALL iN! GAMES S.A. dnia 30 kwietnia 2026 roku.

Zarząd jest uprawniony do zmiany sprawozdania finansowego i ponownej publikacji do momentu zatwierdzenia przez Walne Zgromadzenie Akcjonariuszy.

Kraków, 30 kwietnia 2026 roku

W imieniu Ground Frost Outsourcing  
sp. z o.o. – podmiotu któremu  
powierzono prowadzenie ksiąg  
rachunkowych oraz sporządzenie  
sprawozdania finansowego

Marlena Ogrodnik

W imieniu Ground Frost Outsourcing  
sp. z o.o. – podmiotu któremu  
powierzono prowadzenie ksiąg  
rachunkowych oraz sporządzenie  
sprawozdania finansowego

Wojciech Kryński

Marcin Kawa  
Prezes Zarządu

Maciej Łaś  
Wiceprezes Zarządu